

Årsmelding 2025

Årsregnskap med noter og årsberetning



Forord.....	4
Viktige hendelser og resultater	5
Økonomisk utvikling og vesentlige budsjettavvik	6
Driftsinntekter og driftsutgifter.....	9
Kommunalområdene resultater og vesentlige budsjettavvik Netto driftsresultat - Driftsrammer på kommunalområdene	11
Finansinntekter og finansutgifter.....	13
Finansforvaltning og gjeldsforvaltning.....	15
Status og vurdering av kommunens likviditet.....	20
Balansen - eiendeler, gjeld og egenkapital	21
Investeringsregnskap og investeringsprosjekter	25
Etikk og likestilling	28
Årsregnskap.....	29
Bevilgningsoversikt drift etter § 5-4 første ledd	29
Bevilgningsoversikt drift etter § 5-4 andre ledd	30
Bevilgningsoversikt investering etter § 5-5 første ledd	31
Bevilgningsoversikt investering etter § 5-5 andre ledd	32
Økonomisk oversikt drift etter § 5-6.....	33
Balanseregnskap.....	34
Hovedoversikt, konsolidert regnskap.....	37
Bevilgningsoversikt, investering, konsolidert regnskap	38
Balanse, konsolidert regnskap	40
Budsjettavvik og årsavslutningsdisposisjoner §5-9.....	42
Regnskapsprinsipper	44
Noter til Bamble kommunes regnskap.....	46
Note 1 - Arbeidskapital.....	46
Note 2 - Pensjon	47
Note 3 - Kommunens garantiansvar	53
Note 4 - Aksjer og andeler i varig eie	55
Note 5 - Fond.....	57
Note 6 - Spesifikasjon av fond	59
Note 7 - Vesentlige bundne fond	66
Note 8 - Kapitalkonto	68
Note 9 - Anleggsmidler.....	70
Note 10 - Langsiktig gjeld	71
Note 11 - Selvkost.....	73

Note 12 - Vertskommune samarbeid og store tilskudd	76
Note 13 - Markedsbaserte finansielle omløpsmidler.....	77
Note 14 - Revisjonshonorar.....	78
Note 15 - Fordring/gjeld kommunale foretak.....	78
Note 16 - Usikre forpliktelser, betingede eiendeler og hendelser etter balansedagen	78
Note 17 - Investeringsoversikt	80
Note 18 - Aldersfordelt restanse kundereskontro	83
Note 19 - Tap på fordringer.....	84
Note 20 - Utlån	86
Note 21 - Ytelser ledende personer	86
Note 22 - Konsolidert regnskap.....	87

Forord

I dette dokumentet avlegges Bamble kommunes årsmelding del 1 med årsregnskap og årsberetning for 2025, i henhold til gjeldende regelverk, lover, forskrifter og reglementer.

Kommuneloven krever at det avlegges regnskap for kommunens samlede virksomhet, og det konsoliderte regnskapet til Bamble Kommune består av regnskapet til Bamble Kommune og det kommunale foretaket Frisk Bris KF.

Årsberetningen inneholder pliktig informasjon iht. kommunelovens § 14-7. Årsberetningene skal redegjøre for:

- forhold som er viktige for å bedømme den økonomiske utviklingen og stillingen, og om den økonomiske utviklingen og stillingen ivaretar den økonomiske handleevnen over tid
- vesentlige beløpsmessige avvik mellom årsbudsjettet og årsregnskapet, og vesentlige avvik fra kommunestyrets premisser for bruken av bevilgningene
- virksomhetens måloppnåelse og andre ikke-økonomiske forhold som er av vesentlig betydning for kommunen eller innbyggerne
- tiltak som er iverksatt og tiltak som planlegges iverksatt for å sikre en høy etisk standard
- den faktiske tilstanden når det gjelder kjønnslikestilling
- hva kommunen gjør for å oppfylle arbeidsgivers aktivitetsplikt etter likestillings- og diskrimineringsloven § 26.

I henhold til forskrift om økonomiplan, årsbudsjett, årsregnskap og årsberetning skal årsregnskapet inneholde faste regnskapsoppsett og obligatoriske noter.

Årsmeldingens del 1 inneholder kommunens regnskap med noter, samt årsberetning med opplysninger om kommunens økonomiske stilling og forhold av vesentlig betydning.

Årsmeldingens del 2, kommunalområdenes årsrapport, redegjør for resultatene og utviklingen for kommunalområdenes drift og i tjenestene i henhold til vedtatte målsetninger. Årsrapporten redegjør for sykefravær, likestilling, diskriminering, status på de enkelte investeringene og politiske vedtak.

Viktige hendelser og resultater

Bamble kommune har i 2025 hatt høy aktivitet samtidig som økonomien har vært stram. Året har vært preget av tydelige prioriteringer, stram økonomistyring og målrettet omstilling for å tilpasse tjenestene til tilgjengelige rammer. Økt pris- og lønnsvekst, høyere finansutgifter og vedvarende press på tjenestene har gjort det krevende å oppnå økonomisk balanse og forsterket behovet for varige kostnadsreduksjoner og mer effektiv ressursbruk.

Kommunens økonomiske situasjon er fortsatt krevende, med høy lånegjeld og høye rente- og avdragsutgifter. Innsparingsarbeidet begynner å gi effekt, blant annet gjennom redusert bruk av vikarer, vakante stillinger og mer systematisk økonomioppfølging. Kommunalområdene viser bedre styring, men det er fortsatt vesentlige budsjettavvik i deler av tjenestene.

Innen samfunn er det gjennomført flere tiltak med betydning for fremtidig tjenestekvalitet og utvikling. Gassveien er ferdigstilt, vann- og avløpsinfrastrukturen er styrket, og arbeidet med felles renseanlegg i Grenland er videreført. Det er også gjennomført eiendomssalg og tiltak som reduserer vedlikeholdsetterslep og gir bedre oversikt over kommunens bygningsmasse. Området har samtidig håndtert hendelser som har medført ekstra kostnader og oppfølging. Arbeidet videre rettes mot prioritering av investeringer, bedre arealutnyttelse og bærekraftige løsninger.

Innen oppvekst er det gjennomført tiltak for å tilpasse strukturen og styrke kvaliteten i tjenestene. Det er gjort endringer i skolestruktur og etablert en spesialavdeling for elever med særskilte behov. Digitale verktøy er tatt i bruk i undervisningen, og det er gjennomført analyser for å redusere kostnadsnivået, særlig innen barnehage og voksenopplæring. Samtidig er det fortsatt utfordringer knyttet til høyt kostnadsnivå og økende kompleksitet i barnevernet. Arbeidet med struktur, vedtaksnivå og tverrfaglig samarbeid videreføres.

Innen velferd er det gjennomført tiltak for å styrke tjenestene og forbedre oppfølgingen av brukerne, blant annet gjennom omorganisering av hjemmetjenester og økt bruk av velferdsteknologi. Tiltakene har bidratt til bedre kvalitet og mer helhetlig oppfølging. Samtidig er tjenestene preget av høyt press og økende kompleksitet i behovene, noe som gir utfordringer både i kapasitet og økonomi. Arbeidet med omstilling, prioritering og bedre ressursutnyttelse videreføres.

Administrativt har året vært preget av omstilling og videreutvikling av styring og systemstøtte. Det er etablert nye digitale løsninger for innbyggere og ansatte, og arbeidet med styringsinformasjon og oppfølging er styrket. Dette gir bedre grunnlag for beslutninger og gjennomføring av vedtatte tiltak, men det er fortsatt behov for å styrke kapasitet, koordinering og helhetlig styring.

Samlet sett er kommunen i en nødvendig omstillingsfase. Det er tatt viktige grep for å styrke økonomistyring og tjenesteutvikling, men det gjenstår betydelig arbeid for å oppnå varig balanse. Videre arbeid må ha tydelig fokus på gjennomføring av vedtatte tiltak, bedre sammenheng mellom mål og ressursbruk og fortsatt utvikling av organisasjonens gjennomføringsevne.

Langesund 27. mars 2026

Magnus Meling Hallaråker

Kommunedirektør

Økonomisk utvikling og vesentlige budsjettavvik

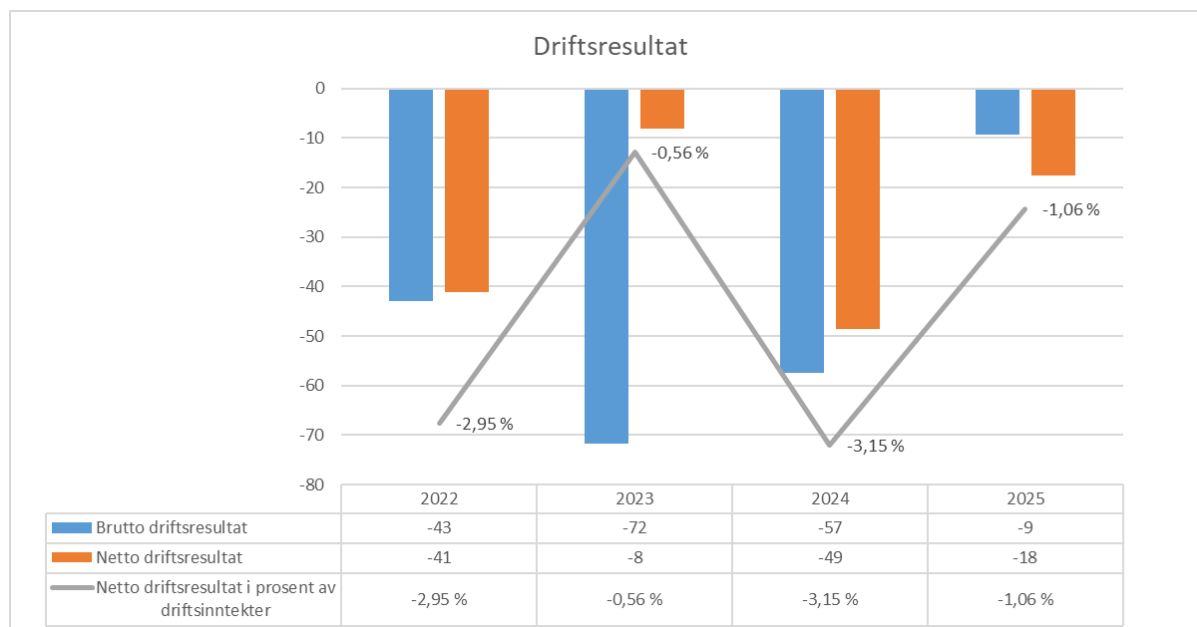
I kommunens driftsregnskap har vi to resultatbegreper. Grafen nedenfor viser kommunens brutto- og netto driftsresultat fra 2021 til og med 2025. Tallene er i mill. kroner.

Brutto driftsresultat viser hvor mye av de løpende driftsinntektene kommunen sitter igjen med etter at kostnadene knyttet til løpende drift og avskrivninger på eiendom og anlegg er dekket. Som figuren viser, er det i 2025 et negativt brutto driftsresultat på minus 9 mill. kroner. Driftsinntektene har økt med 7 %, mens driftsutgiftene har økt med 4 % i 2025, slik at gapet mellom driftsinntekter og driftsutgifter nå er mindre enn årene før. Aktivitetsnivået har vært høyt i kommunen i 2025, både lønnsutgiftene og kjøp av varer og tjenester har økt. Investeringsnivået har vært lavere de siste årene slik at avskrivningene har stabilisert seg de siste tre år.

Netto driftsresultat viser resultat på årets drift etter netto finansutgifter. I netto driftsresultat er avskrivninger lagt til igjen, og avdragsutgiftene til lån lagt til som utgift. Netto driftsresultat viser kommunens finansielle handlefrihet, og er kommuneregnskapets viktigste resultatbegrep.

Som grafen viser, er det i 2025 et negativt netto driftsresultat på minus 17,6 mill. kroner, dette er bedre enn opprinnelig budsjett og fjorårets resultat med om lag 30 mill. kroner. Hovedforklaringen på bedringen sammenlignet med opprinnelig budsjett er økt rammetilskudd fra staten og lavere netto finansutgifter enn opprinnelig budsjettet. Når en sammenligner med 2024 er det spesielt høyere inntekter som forklarer bedringen fra 2024.

For Bamble kommune utgjør netto driftsresultatets andel av driftsinntektene minus 1,06 %. Til sammenligning var dette minus 3,15 % i 2024, minus 0,56 % i 2023, minus 2,95 % i 2022. Det er en bedring fra fjoråret, men Bamble har fortsatt et negativt resultat.

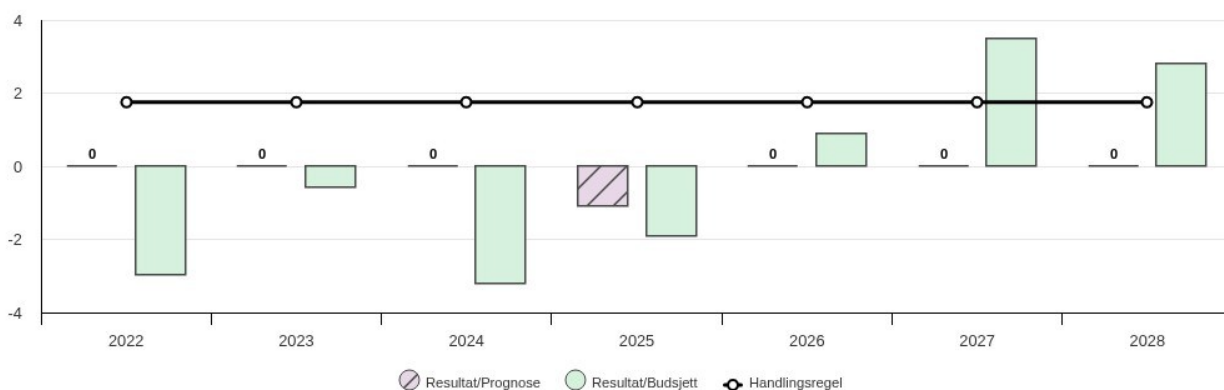


For 2025 er det vedtatt 3 finansielle måltall for kommunen som vil bli kommentert under ulike kapitler.

Netto driftsresultat i prosent av driftsinntektene er det viktigste resultatmålet i kommuneregnskapet og blir brukt av teknisk beregningsutvalg (TBU) for å si noe om kommunesektorens økonomiske stilling over tid. Over tid i økonomiplanperioden har Bamble som mål at netto driftsresultat skal være 1,75 % av driftsinntektene som er det målet som TBU har satt for en sunn og bærekraftig kommuneøkonomi over tid. Figuren nedenfor viser utviklingen i netto driftsresultat som vist i vedtatt økonomiplan for 2026-2029. Det er budsjettert med et negativt netto driftsresultat på minus 2 mill. kroner i 2026, som gir et måltall på minus 0,2 %. Det er først fra 2027 og utover i økonomiplanperioden, at det budsjetteres med positive netto driftsresultat.

Netto driftsresultat i % av brutto driftsinntekter

Grafen er i %



Indikator	KOSTRA 2022	KOSTRA 2023	Regnskap 2024	Budsjett 2025	Resultat 2025	Øk.plan 2026	Øk.plan 2027	Øk.plan 2028
Resultat/Prognose	0	0,00	0,00	0,00	-1,1	0,00	0,00	0,00
Resultat/Budsjett	-2,96	-0,56	-3,20	-1,90	0,00	0,90	3,50	2,80
Handlingsregel	1,75	1,75	1,75	1,75	1,75	1,75	1,75	1,75

Vesentlige budsjettavvik i forhold til vedtatte netto budsjetttrammer, driftsregnskapet.

Netto driftsresultat ble et årsunderskudd på minus 17,6 mill. kroner. Dette var bedre enn revidert budsjett med 13,9 mill. kroner og bedre enn opprinnelig budsjett med 29,2 mill. kroner. Samlet er det positivt avvik fra revidert budsjett på kommunalområdene på 3,3 mill. kroner. Velferd har et merforbruk på 10,2 mill. kroner, men de øvrige kommunalområdene dekker opp ved mindreforbruk sammenlignet med budsjett. Det er positivt avvik på finanspostene med til sammen 7,7 mill. kroner sammenlignet med revidert budsjett, hvor positivt avvik på renteinntekter er 5 mill. kroner. Det er også et positivt avvik på sentrale inntekter med til sammen 3,4 mill. kroner sammenlignet med revidert budsjett. Kommunen har fått totalt 21, 4 mill. kroner mer enn opprinnelig budsjett i rammetilskudd og skatteinntekter.

Nedenfor vises budsjettavvikene per kommunalområde/områder (**før** bruk og avsetning til fond) dvs. netto driftsresultat i driftsregnskapet for 2025. (tall i tusen kroner).

For mer detaljer om budsjettavvik per kommunalområde vises til eget kapittel i årsberetning og til kommunalområdenes årsrapport. Finansområdet og sentrale inntekter kommenteres særskilt i egne kapitler.

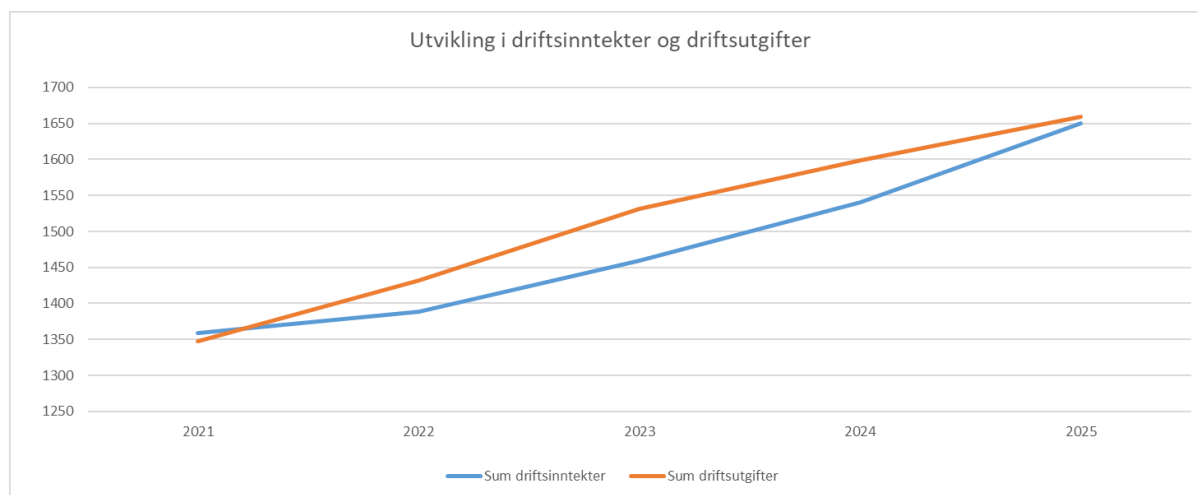
Årsmelding 2025

Tall i tusen kroner	Opprinnelig budsjett	Revidert budsjett	Regnskap	Avvik revidert budsjett-regnskap	Avvik opprinnelig budsjett-regnskap
Samfunn	83 430	91 151	82 330	8 821	1 101
Oppvekst	384 850	398 134	396 943	1 191	-12 092
Velferd	474 907	485 133	495 305	-10 172	-20 399
Kommunedirektør	101 151	106 199	101 875	4 324	-724
Folkevalgte	7 701	8 253	8 804	-551	-1 103
Skatt og rammetilskudd	-1 088 803	-1 108 303	-1 110 256	1 953	21 453
Eiendomsskatt	-68 234	-68 234	-68 783	549	549
Andre generelle statstilskudd	-4 557	-4 557	-5 473	916	916
Lån	155 024	149 324	147 955	1 369	7 069
Direkteeide selskaper	-15 800	-20 600	-20 697	97	4 897
Langsiktig plassert finanskapital	-13 711	-13 711	-15 179	1 468	1 468
Bankinnskudd	-4 576	-4 576	-9 606	5 030	5 030
Andre finanstransaksjoner	-170	-170	58	-228	-228
Sentrale lønns- og pensjonskostnader	36 125	14 053	14 832	-779	21 293
Sentrale fordelinger	-549	-549	-549	0	0
Totalt netto driftsresultat	46 788	31 548	17 560	13 987	29 228

Driftsinntekter og driftsutgifter

Kommunens inntekter består av formues-, inntekts- og eiendomsskatter, rammetilskudd fra staten og øvrige driftsinntekter og refusjoner som inntektsføres direkte i virksomhetene. Driftsutgiftene består av lønn og sosiale utgifter, kjøp av varer og tjenester som inngår i produksjonen, kjøp av varer og tjenester og andre utgifter som tilskudd, overføringer og avskrivninger på driftsmidler.

Nedenfor viser grafen utviklingen av driftsinntekter og driftsutgifter fra 2021 til 2025.



Driftsutgiftene har de senere årene økt mer enn driftsinntektene, og driftsutgiftene er fra 2022 større enn driftsinntektene. Gapet mellom driftsinntekter og driftsutgifter viser brutto driftsresultatet i kommunen. I Bamble har brutto driftsresultat vært negativt fra 2022. Gapet mellom driftsinntekter og driftsutgifter er i 2025 blitt kraftig redusert og er nå på minus 9,4 mill. kroner som er brutto driftsresultat for kommunen.

Driftsinntektene samlet er 1.650 mill. kroner og er økt med 109 mill. kroner fra året før. Driftsinntektene er 101 mill. kroner høyere enn politisk vedtatt budsjett, det er spesielt overføringer og tilskudd fra andre som er høyere enn politisk vedtatt budsjett med 72 mill. kroner. Dette gjelder i all hovedsak mottatte sykelønnsrefusjoner og refusjon foreldrepenger som ikke er med i politisk vedtatt budsjett, men med i regulert budsjett på kommunalområdene.

Skatteinntektene på inntekt og formue er 56 mill. kroner høyere enn i 2024, men lavere enn politiske vedtatt budsjett med 6 mill. kroner. Rammetilskuddet er økt fra 2024 med 53,5 mill. kroner, og ble 8,5 mill. kroner høyere enn regulert budsjett. Til sammen ble rammetilskudd og skatteinntekter 2,5 mill. høyere enn regulert budsjett. Sammenlignet med 2024 fikk kommunen samlet 109 mill. kroner mer i rammetilskudd og skatteinntekter.

Driftsutgiftene samlet er 1.660 mill. kroner og er økt med 61 mill. kroner fra året før. Kjøp av varer og tjenester er økt med 12,8 mill. kroner fra 2024, prosentvis er dette en økning på 3 % fra 2024. Lønn og sosiale utgifter er økt med 49 mill. kroner, i prosent 5,7 %. Lønnsutgifter er økt med 4 %, mens de sosiale utgiftene er økt med 10 % som i hovedsak skyldes at pensjons kostnaden er økt. Premieavviket inklusiv arbeidsgiveravgift var 41 mill. kroner i 2025, mens det i 2024 var 20 mill. kroner, en økning på 21 mill. kroner fra 2024.

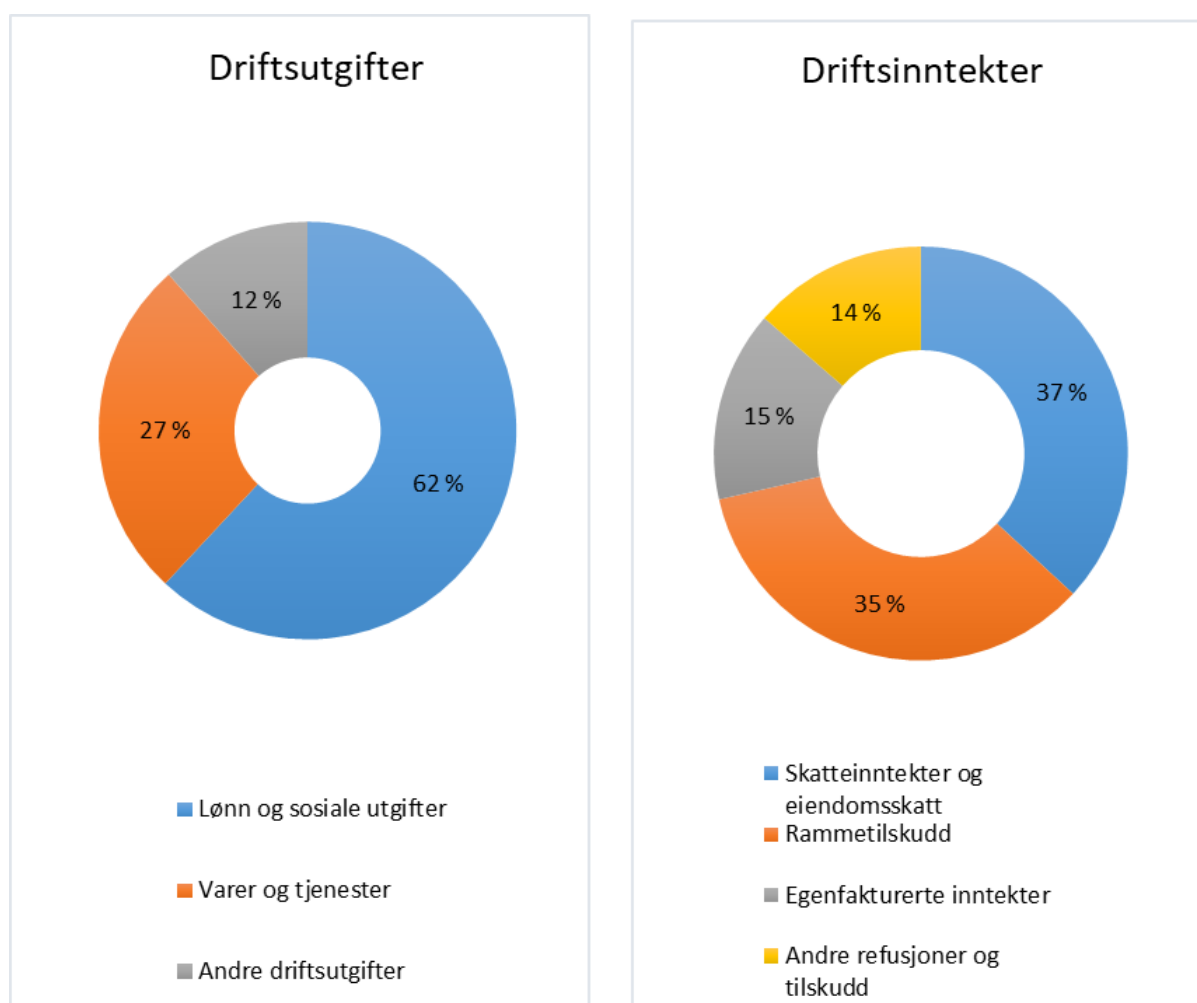
Driftsutgiftene samlet er 97 mill. kroner høyere enn politisk vedtatt budsjett. Lønn og sosiale utgifter samlet er om lag 39 mill. kroner høyere enn politisk vedtatt budsjett, mens kjøp av varer og tjenester er

98 mill. kroner høyere enn budsjett. For mer detaljer rundt budsjettavvik innenfor kommunalområdene vises til eget kapittel i årsberetningen og kommunalområdenes årsrapport.

Avskrivninger på varige driftsmidler økte betydelig som følge av de store investeringene i årene 2015-2022. Avskrivningene er økt med 26,5 mill. kroner fra 2021 eller 37 %. Avskrivningskostnaden har flatet ut i årene 2022 til 2025. Investeringene i nye bygg og anlegg gir også økte løpende driftsutgifter som strøm og vedlikeholdsutgifter.

Viser til årsregnskapsoppstillingene og økonomisk oversikt drift og bevilgningsoversikt drift for mer detaljer.

Figuren nedenfor viser hvordan kommunens driftsinntekter og driftsutgifter fordeler seg i 2025.



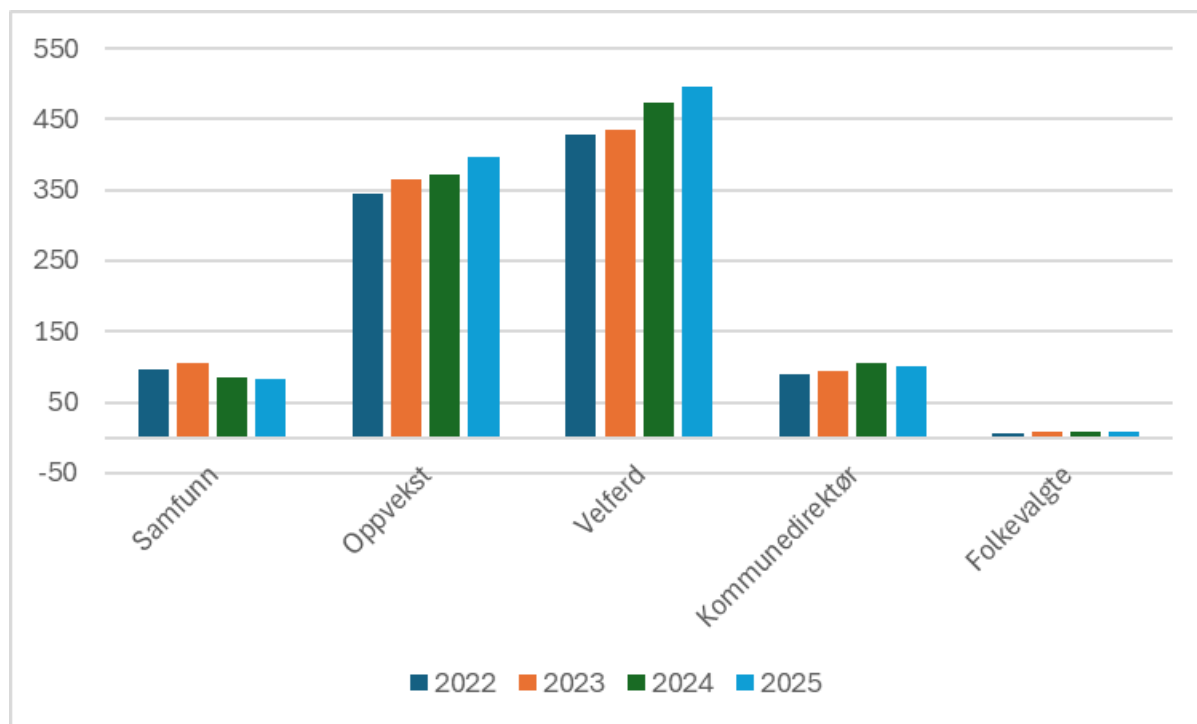
Kommunalområdene resultater og vesentlige budsjettavvik

Netto driftsresultat - Driftsrammer på kommunalområdene

Netto driftsresultat er inntekter og utgifter før disponeringer (avsetning og bruk av fond og eventuell overføring til investeringsregnskapet).

Netto driftsresultat eller netto driftsramme for kommunalområdene samt de folkevalgte (dvs ekskl. finansiering og sentrale poster) er på 1 085 millioner, en økning på 44 mill. kroner fra 2024.

Grafen under viser utviklingen fra 2022 til 2025 i netto driftsresultat for kommunalområdene samt de folkevalgte (tall i mill. kroner).



Avvik budsjett og regnskap på driftsrammene - netto driftsresultat (før avsetning og bruk av fond):

Tall i tusen kroner	Opprinnelig budsjett	Revidert budsjett	Regnskap	Avvik
Samfunn	83 430	91 151	82 330	8 821
Oppvekst	384 850	398 134	396 943	1 191
Velferd	474 907	485 133	495 305	-10 172
Kommunedirektør	101 151	106 199	101 875	4 324
Folkevalgte	7 701	8 253	8 804	-551
	1 052 039	1 088 870	1 085 257	3 613

Samlet er det et positivt avvik på Kommunalområdenes netto driftsrammer sammenlignet med revidert budsjett på 3,6 mill. kroner.

Samfunn

Samlet har Samfunn et positivt avvik fra revidert budsjett på 8,8 mill. kroner på netto driftsramme før avsetning og bruk av fond. Kommunalområdet Samfunns regnskap består av to elementer selvkostområdet og kommunalt finansiert drift. Netto driftsramme for Samfunn er redusert fra 2024 og årsaken til det er i hovedsak at inntektene på selvkostområdene har økt. Det er samlet overskudd på etterkalkylen på selvkost på over 16 mill. kroner i 2025. Overskuddet er brukt til å dekke inn tidligere akkumulerte underskudd og rest er avsatt til bundet driftsfond. Virksomhet for Eiendom har et mindreforbruk, hovedårsak til det er et positivt avvik på lønn, stillinger er holdt vakante og det er mottatt sykepengerefusjoner og ikke tatt inn vikar. På areal og miljø er det også mindreforbruk som skyldes høyere inntekter enn budsjett spesielt på byggesak. Stillinger er holdt vakante, og det er mottatt sykepengerefusjoner. I tillegg er det påløpt mindre utgifter til kommuneplanens arealdel enn budsjettet.

Oppvekst

Kommunalområdet gikk med et samlet overskudd på 1,19 mill. kroner. Det positive avviket fra budsjett skyldes i hovedsak vakante stillinger på PPT og at det er mottatt sykepengerefusjoner. Virksomhet Skole gikk med et underskudd på 3,1 mill. kroner. Avviket skyldes i hovedsak etableringen av spesialavdelingen på Herre, og økte utgifter knyttet til tilpasning for enkelt elever.

Velferd

Kommunalområdet Velferd har i 2025 et samlet underskudd på om lag 10 millioner kroner. Kommunalområdet har hatt et betydelig innsparingskrav i 2025 på 22 mill. kroner, hvor deler er effektivert, mens resterende ikke har vært mulig å realisere innenfor forsvarlige driftsrammer. Innsparingskravet er fordelt i budsjettet til den enkelte virksomhet. Årsresultatet for Velferd i 2025 viser store variasjoner mellom virksomhetene, men også tydelige fellestrekk. Et fortsatt høyt og økende tjenestebehov, særlig innen hjemmetjeneste, institusjon og tjenester til personer med utviklingshemming. utfordringer med rekruttering og høyt sykefravær resulterer i økt bruk av vikarer, overtid og innleie.

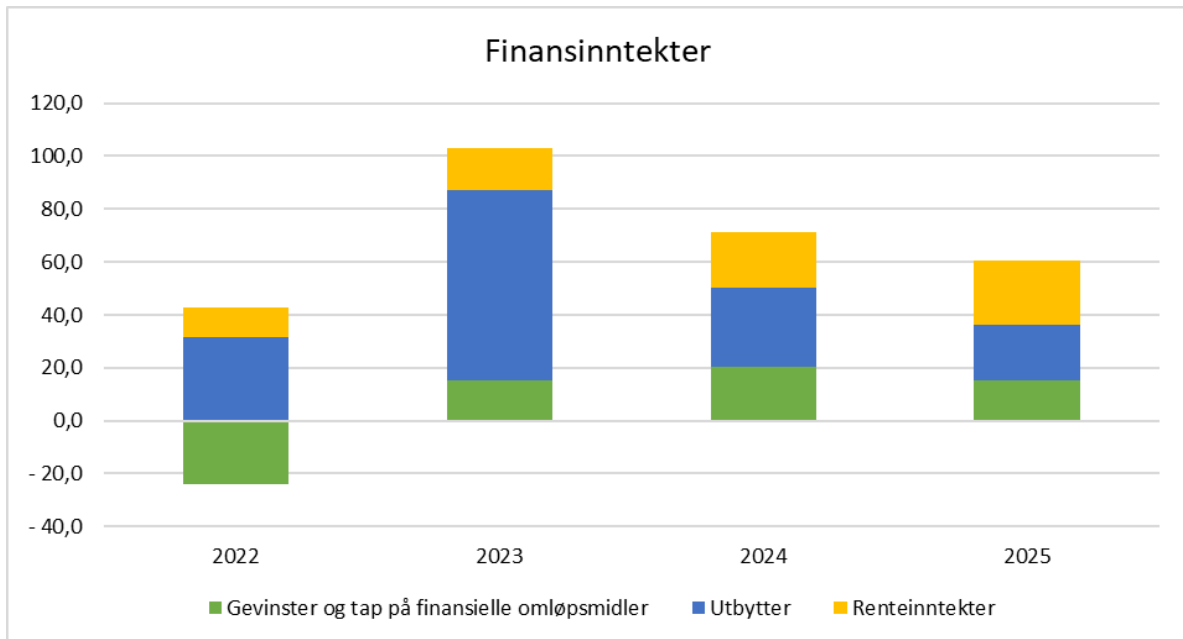
Kommunedirektør

Kommunalområdet har et positivt budsjettavvik på netto driftsramme før avsetning og bruk av fond på 4,3 mill. kroner. Det er vakante stillinger og mottatte sykepengerefusjoner. Det er mindre vikarbruk og ekstrahjelp enn budsjettet.

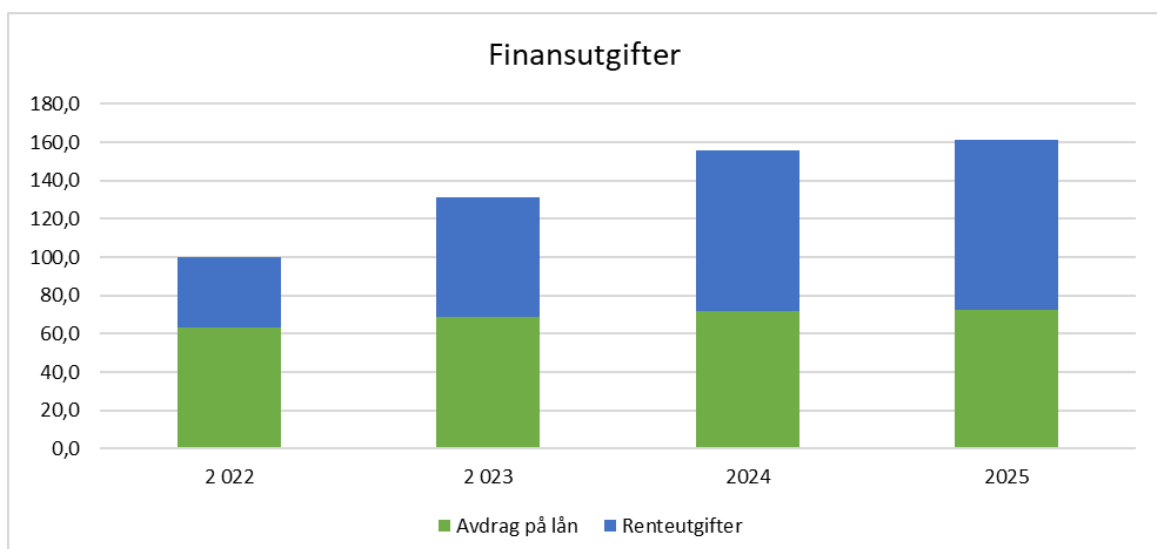
Se kommunalområdenes økonomikommentarer i egen sak "kommunalområdenes årsrapport 2025" for mer informasjon og detaljert.

Finansinntekter og finansutgifter

Finansinntektene består av renteinntekter, utbytte og eieruttak, gevinst og tap på finansielle omløpsmidler. Disse inntektene var totalt 60 mill. kroner i 2025. Dette er en reduksjon med 11 mill. kroner fra 2024. I 2024 ble det utbetalt ordinært utbytte på 28 mill. kroner, mens det i 2025 ble utbetalt 20,7 mill. kroner fra Skagerak energi. Avkastningen på finansplasseringene var positiv i 2024 med 20,4 mill. kroner, mens den i 2025 var på 15,4 mill. kroner. I desember 2024 ble det solgt fond for 60 mill. kroner for å bedre likviditeten til kommunen, slik at finansporteføljen er redusert tilsvarende, dette forklarer nedgang i avkastning fra porteføljen. Renter fra kommunens bankinnskudd og utlån er økt noe med 3,3 mill. kroner, som følge av noe høyere rentenivå og høyere gjennomsnittlige innskudd og utlån.



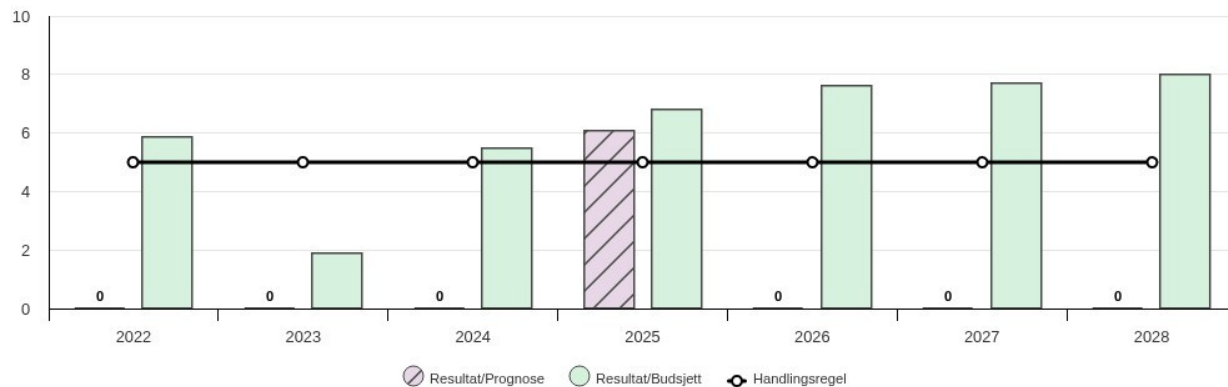
Finansutgiftene består av renteutgifter og avdragsutgifter, samt andre finansutgifter. Samlede finansutgifter i 2025 var på 161,4 mill. kroner. Av dette var 89,2 mill. kroner renteutgifter og 72,1 mill. kroner avdragsutgifter. Rentenivået har stabilisert seg i 2025, med noe nedgang på slutten av 2025. Renteutgiftene i kommunen er økt med 5,5 mill. kroner, vektet gjennomsnittrente ved utgangen av året er redusert til 4,02% fra 4,08%. I tillegg er samlet lånegjeld økt med 30 mill. kroner i 2025. Bamble kommune har per 31.12. over 2,1 milliarder i lånegjeld.



Netto finans og avdrag i % av brutto driftsinntekter

I budsjettpremissene for vedtatt budsjett og økonomiplan i 2025 - 2028 ble måltallet satt til 5 %

Grafen er i %



Indikator	KOSTRA 2022	KOSTRA 2023	Regnskap 2024	Budsjett 2025	Resultat 2025	Øk.plan 2026	Øk.plan 2027	Øk.plan 2028
Resultat/Prognose	0	0,00	0,00	0,00	6,1	0,00	0,00	0,00
Resultat/Budsjett	5,88	1,90	5,50	6,80	0,00	7,60	7,70	8,00
Handlingsregel	5,00	5,00	5,00	5,00	5,00	5,00	5,00	5,00

Årsregnskapet for 2025 gir et måltall på 6,1 %, dette er høyere enn måltallet som var satt i premissene for budsjettvedtaket i 2025 som var på 5 % og kommunen klarer ikke måltallet i 2025.

Finansforvaltning og gjeldsforvaltning

Bamble kommune har avtale med Gabler om rådgivning for aktivaforvaltningen og Bergen Capital Management (BCM) for gjeldsforvaltningen. Egne rapporter fra rådgiverne er lagt ved regnskapet.

Markedskommentarer

2025 endte med en oppgang på åtte prosent i globale aksjer etter en oppgang på en snau prosent i desember, målt i kroner. Europeiske aksjer avsluttet både desember og hele 2025 sterkere enn aksjer i USA. Mens Standard & Poor's 500-indeksen endte omtrent uendret i både dollar og kroner i desember, steg europeiske aksjer målt kroner nesten fire prosent i desember. For 2025 som helhet steg Europas 600 største børsnoterte selskaper 21 prosent i verdi, mens tilsvarende oppgang i S&P 500 var bare fire prosent. Sikre obligasjoner endte året opp nesten fem prosent, noe over det som var forventet ved inngangen til 2025.

Aktivaforvaltning

Gevinst og tap på verdipapirer er i prinsippet ikke realisert før plasseringene selges, men kommunale regnskapsregler medfører at porteføljen bokføres til markedsverdi ved årsavslutningen. I 2025 er det samlet positiv avkastning på pluss 15,4 mill. kroner på finanskapitalen. Dette er 1,4 mill. kroner høyere enn budsjettert avkastning som var på pluss 13,9 mill. kroner.

Tabellen viser bokført avkastning på finanskapitalen og disponeringer i henhold til budsjett og finansreglement.

Finanskapitalen i driftsregnskapet				
Tall i 1.000 kroner	Regnskap 2024	Regnskap 2025	Revidert budsjett	Avvik
Aksjeutbytte og eieruttak	-1 786	-1 744	0	-1 744
Renter/kursgevinst/-tap langsiktig kapital	-20 401	-13 644	-13 897	253
Sum finansforvaltningen	-22 187	-15 388	-13 897	-1 491
Bruk /avsetning til ubundne driftsfond/disposisjonsfond	4 008	3 500	3 500	0
Konsulenttenester	205	205	205	0
Netto	-17 974	-11 683	-10 192	-1 491

Årsmelding 2025

I 2025 er det avsatt 3,5 mill. kroner til realvekst av årets avkastning som budsjettert. Da det er negativt driftsresultat for kommunen som helhet er det ikke rom for å avsette mer av avkastningen i 2025.

Fond knyttet til finansforvaltningen			
Tall i 1.000 kroner	2024	Endring	2025
253090270 Finanskapital, langsiktig plassering iht.finansstrategi	-128 256	0	-128 256
256590001 Langsiktig investert kapital, realvekst avsatt fra avkastningen	-32 030	-3 500	-35 530
256590003 Finansbuffer	-16 029		-16 029
Sum Finansforvaltning	-176 405		-179 805

Det var en positiv avkastning i 2025 på 6,5 %. Den negative avkastningen i 2022 viser at kommunen er sårbar for svingninger i aksje- og obligasjonsmarkedene. Disposisjonsfond knyttet til finansforvaltningen i drift er ved årets utgang nå 50,5 mill. kroner. Dette anses som tilstrekkelig for å dekke eventuelle tap i 2026. Stresstest av porteføljen med definerte parameter viser at verdifallet med dagens sammensetning ville vært 34,4 mill. kroner, se figuren nedenfor. Markedene er usikre og svinger fra måned til måned, slik at det er svært usikkert hvordan avkastningen blir for 2026.

Stresstest (tall i MNOK)	Allokering	Strategi
Verdiendring som følge av 1,5 % skift i rentekurven	-10,4	-12,5
Verdiendring som følge av 20 % fall i globale aksjer	-13,6	-13,2
Verdiendring som følge av 25 % fall i norske aksjer	-0,5	-1,3
Verdiendring som følge av 12 % fall i eiendom	-4,2	-3,7
Verdiendring som følge av 12 % styrking av norske kroner	-5,7	-4,0
Verdiendring totalporteføljen	-34,4	-34,6
Verdiendring totalporteføljen (i %)	-13,6 %	-13,6 %

Årsoppgaven fra Gabler for 2025 viser utviklingen i finanskapitalen fordelt på ulike aktiva klasser, og er som følger:

Finanskapitalen, fordeling og utvikling					
Tall i 1.000 kroner	Vekting	Verdi 31.12.24	Verdi 31.12.25	Inn/ Ut	Gevinst/ tap kr
Norske obligasjoner	24%	57 394	60 372	-466	3 443
Globale Obligasjoner	35 %	81 838	88 079	0	6 240
Norske Aksjer	1 %	1 887	1 985	0	52
Globale Aksjer	27 %	64 709	67 847	61	3 076
Eiendom	14 %	34 160	35 316	-1 648	2 804
Sum	100,00 %	240 074	253 634	- 1 744	15 622

Porteføljesammendrag:

Per 31. desember 2025 var markedsverdien av Bamble kommunes portefølje 253,6 mill. kroner. I 2025 har porteføljen hatt en positiv avkastning på 6,5 prosent, dette er lavere enn indeks som var 7,4 %. I kroner utgjør den positive avkastningen 15,6 mill. kroner.

Globale aksjer forvaltes av Danske Invest Global Index, GQG Global Select Equity og Wellington Global. Danske Invest har gitt en avkastning i samsvar med indeks. De andre fondene har levert avkastning lavere enn indeks. GQG kom inn i porteføljen i juli. Samlet har globale aksjefond gitt en avkastning på 4,8 % mot indeks på 11 %.

Globale obligasjoner blir forvaltet i fondene BlueBay IG Global Agg, PIMCO Glob Bond Fund ESG og PIMCO Income. Samlet har aggregatet levert en avkastning på 4,8 %, mot indeksavkastning på 11 %.

Eiendom har gitt en positiv verdiutvikling på 8,4 %, mot indeksavkastning på 8,3 %.

Norske obligasjoner har gitt en avkastning på 6,1 % sammenlignet med indeks på 5,3 %.

Allokering mot strategi

Tabellen viser allokeringen i aktiva klassene pr. 31.12.2025 mot strategi.

Aktivaallokering mot strategi

	VERDI	VEKT	STRATEGI	AVVIK	MIN	MAKS	BRUDD
Bank	NOK34,440	0.0%	0.0%	0.0%	0.0%	100.0%	Nei
Eiendom	NOK35,316,129	13.9%	12.0%	1.9%	5.0%	15.0%	Nei
Globale aksjer	NOK67,847,054	26.7%	26.0%	0.7%	23.0%	32.0%	Nei
Globale obligasjoner	NOK88,079,004	34.7%	35.0%	(0.3%)	25.0%	45.0%	Nei
Norske aksjer	NOK1,985,481	0.8%	2.0%	(1.2%)	0.0%	3.0%	Nei
Norske obligasjoner	NOK60,371,832	23.8%	25.0%	(1.2%)	15.0%	35.0%	Nei
Total	NOK253,633,940	100.0%	100.0%				

Bamble kommune ligger innenfor de strategiske rammene for alle aktiva-klasser per 31.12.2025.

Gjeldsforvaltning

Den langsiktige lånegjelden har økt med 29,9 mill. kroner. Nedenfor vises hovedtall i forhold til kommunens lån:

Sentrale regnskapstall kommunens innlån			
Tall i 1.000 kroner	2024	2025	Endring
Langsiktig gjeld ordinære lån	1 663 552	1 691 422	27 870
Gjeld Husbanken	414 844	416 857	2 013
Sum gjeld	2 078 396	2 108 279	29 883

Årsmelding 2025

Kommunen betalte avdrag ordinære lån (minimumsavdrag) med 72,13 mill. kroner i 2025.

Kommunen gjennomførte i 2025 nye låneopptak på til sammen 100 mill. kroner til finansiering av ordinære investeringer og 25 mill. kroner i startlån i Husbanken, totalt 125 mill. kroner. Det er foretatt refinansiering på til sammen 417 mill. kroner; på 2 ulike lån i perioden.

Ved utgangen av 2025 har kommunen samlet over 2,1 milliarder (2 108 mill. kroner) i langsiktig lånegjeld til finansiering av investeringer og utlån.

Bamble kommune har avtale med Bergen Capital Management om rådgivning for gjeldsforvaltningen, og en egen rapport følger vedlagt regnskapet. Oversiktene nedenfor viser nøkkeltall knyttet til kommunens gjeldsforvaltning:

Oversikten viser at 41 % av gjelden er sikret ved fastrente med rentebinding over 1 år. Rentebindingstiden er 1,38 år som er noe lavt sammenlignet med normalsituasjonen.

Tabellen nedenfor viser gjennomsnittrenten i 2025 i porteføljen sammenlignet med rentene i markedene:

Rentesammenligning porteføljen og markedsrenter							
Porteføljen	Markedsrenter						
Vektet gjennomsnittrente	P.T.KBN	Norges Bank styringsrenten	3 MND	6 MND	12 MND	3 År	5 År
4,02 %	5,35 %	4,5 %	4,83 %	4,91 %	4,69 %	4,63 %	4,68 %

Renteutgiftene er steget betydelig sammenlignet med 2021, vektet gjennomsnittrente var 1,42 % i 2021 og 3,62 % ved inngangen til 2024. Vektet gjennomsnittrente er ved utgangen av 2025 4,02 %, litt lavere enn ved utgangen av 2024 da den var 4,08 %

I kroner er renteutgiftene økt med 7 mill. kroner siden 2024, og hele 67 mill. kroner siden 2021.

Bamble kommune		Rentebindingstid				31.12.2025
Intervall	Pålydende NOK	Rentebindingstid	Andel	Akkumulert andel	Økning i rentekostnad ved 1 % renteøkning	
0 til 1 år	1 284 279 463	0,09	60,92 %	60,92 %	12 842 795	
1 til 2 år	220 000 000	0,14	10,44 %	71,35 %	15 042 795	
2 til 3 år	114 000 000	0,16	5,41 %	76,76 %	16 182 795	
3 til 4 år	210 000 000	0,31	9,96 %	86,72 %	18 282 795	
4 til 5 år	-	-	-	86,72 %	18 282 795	
Over 5 år	280 000 000	0,69	13,28 %	100,00 %	21 082 795	
Hele porteføljen	2 108 279 463	1,38	100,00 %	100,00 %	21 082 795	

På kort sikt (under 1 år) vil en økning på 1 % i renten gi økte renteutgifter på 21 mill. kroner med dagens rentebinding.

Årsmelding 2025

Porteføljens kapitalbinding og refinansieringsrisiko:

Bamble kommune		Kapitalbinding			31.12.2025
Forfallsintervall	Pålydende NOK	Kapitalbindingstid	Andel	Akkumulert andel	
0 til 1 år	547 000 000	0,06	25,95 %	25,95 %	
1 til 2 år	420 000 000	0,30	19,92 %	45,87 %	
2 til 3 år	114 000 000	0,16	5,41 %	51,27 %	
3 til 4 år	283 754 975	0,43	13,46 %	64,73 %	
4 til 5 år	-	-	-	64,73 %	
Over 5 år	743 524 488	3,58	35,27 %	100,00 %	
Hele porteføljen	2 108 279 463	4,53	100,00 %	100,00 %	

Per 31.12.2025 er det et lån på 310 mill. kroner som forfaller i februar 2026, og et lån på 237 mill. kroner med forfall i mai. Begge lånene vil refinansieres ved forfall. Alle øvrige lån har forfall i 2027 og senere. Det ble vedtatt nytt finans- og gjeldsreglement i mars 2024.

Krav i gjeldende reglement	Status
Låneporteføljen bør bestå av lån i flere låneinstitusjoner og markeder, slik at kommunen har tilgang på finansiering flere steder.	OK
Et enkelt lån skal ikke utgjøre mer enn 25% av samlet brutto gjeldsportefølje.	OK
Gjennomsnittlig kapitalbinding på lånene (tid til forfall) skal være mer enn 2,5 år.	OK
Maksimum 40 % av kommunens samlede gjeldsportefølje kan komme til refinansiering neste 12 måneder. Refinansieringsrisikoen skal reduseres ved å spre tidspunkt for forfall.	OK
Minimum 25 % av netto renteutsatt balanse skal ha flytende rente (rentebinding kortere enn ett år), og minimum 40 % av låneporteføljen med renterisiko skal ha fast rente.	OK
Ramme for rentebindingstid enkeltbindinger: 2-10 år. Vektet rentebindingstid på samlet rentebærende gjeld (hele låneporteføljen): 1-6 år, hvor 3 er normalsituasjonen.	OK
Fullmakter og rapportering i henhold til gjeldende reglement og forskrift.	OK

Rapporteringen viser at kommunens gjeldsforvaltning er i tråd med målene som er vedtatt i nytt finansreglement. For mer detaljert oversikter vises til note til årsregnskapet og vedlagt rapport fra Bergen Capital management.

Gjeldsnivået er svært høyt i kommunen og kommunen har ved utgangen av 2025 over 2,1 milliarder i lånegjeld. Med høy gjeldsgrad er kommunen svært utsatt for rentehevinger. Det har vært et høyt investeringsnivå i kommunen de siste årene hvor investeringene i stor grad er finansiert ved låneopptak. Det har vært to rentenedsettelse fra Norges bank og styringsrenten er nå 4 %. På grunn av verdenssituasjonen med stor uro og usikkerhet er det forventning om at det vil ta tid før rentenivået igjen skal synke, i tillegg er inflasjonen høyere enn det Norges bank har satt som mål.

Status og vurdering av kommunens likviditet

Likviditetsbeholdning 31.12.2025

Beløp i 1000 kr	01.01.2025	30.04.2025	31.08.2025	31.12.2025
Bankbeholdning	136 762	206 190	205 394	131 125
Aksjer og andeler	239 989	239 989	239 989	253 600
Sum likvide midler	376 751	446 179	445 383	384 725
Skattetrekk	- 27 077	- 33 505	- 36 845	- 27 619
Aksjer og andeler	- 239 989	- 239 989	- 239 989	- 253 600
Netto likviditetsbeholdning	109 684	172 686	168 549	103 506

Arbeidskapital per 31.12.2025

Beløp i 1000 kr	01.01.2025	30.04.2025	31.08.2025	31.12.2025
Omløpsmidler	609 556	663 803	650 037	588 307
- premieavvik	- 176 767	- 176 767	- 176 767	- 137 331
- Aksjer og andeler	- 239 989	- 239 989	- 239 989	- 253 600
Sum omløpsmidler	192 801	247 047	233 281	197 377
Kortsiktig gjeld	- 226 231	- 258 360	- 195 399	- 232 650
- premieavvik	- 358	- 358	- 358	- 2 635
Sum kortsiktig gjeld	- 226 589	- 258 718	- 195 757	- 235 285
Arbeidskapital	- 33 788	- 11 671	37 524	- 37 908

I finans - og gjelds reglementet til Bamble kommune er overskuddslikviditet regnet som likviditet utover hva som trengs for å dekke løpende forpliktelser de nærmeste tre måneder. Kommunen har ingen overskuddslikviditet. Kommunens bankinnskudd er i sin helhet plassert i kommunens bankforbindelse DNB. Ubrukte lånemidler pr. 31.12 er i sum på 71 mill. kroner, av dette er ubrukne lånemidler på startlån 42 mill. kroner. Kommunen har tatt opp nye Husbanklån på 25 mill. kroner i Husbanken, og andel av årets låneopptak til finansiering av årets investeringer på 100 mill. kroner, til sammen 125 mill. kroner i nye langsiktige lån.

Kommunen har brukt 89 mill. kroner av premiefondet i KLP til å betale årets pensjonspremie og reguleringspremie til KLP. Dersom kommunen ikke hadde kunnet bruke premiefond til å dekke andel av årets premie, måtte kommunen brukt av driftskreditten eller solgt seg ned i finansporteføljen.

De løpende utgiftene er høyere enn de løpende inntektene. Kommunen tar opp nye lån for å finansiere investeringer. Det vil fremover være behov for å trekke på driftskreditt, eller selge mer av beholdningen av aksje- og obligasjonsfond. Avtalen med å kunne trekke på driftskreditten med DNB med limit 50 mill. kroner er iverksatt i mai 2024.

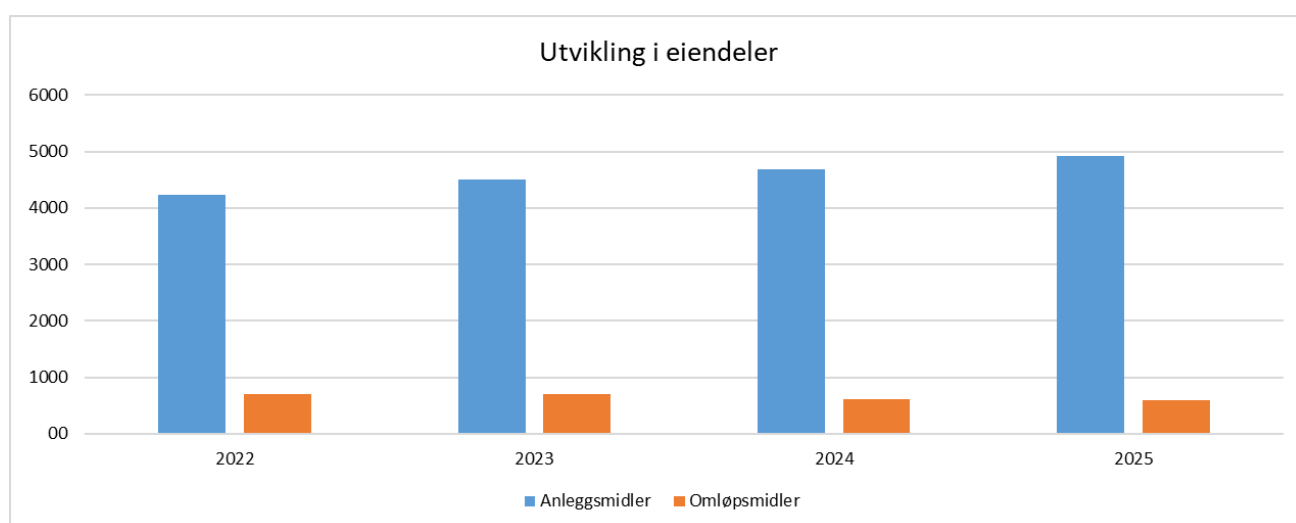
Balansen - eiendeler, gjeld og egenkapital

Samlede balanseverdier i 2025 er på 5.507 mill. kroner, og har økt med 221 mill. kroner, eller 4,5 % fra 2024. Balansen deles inn i eiendeler, egenkapital og gjeld.

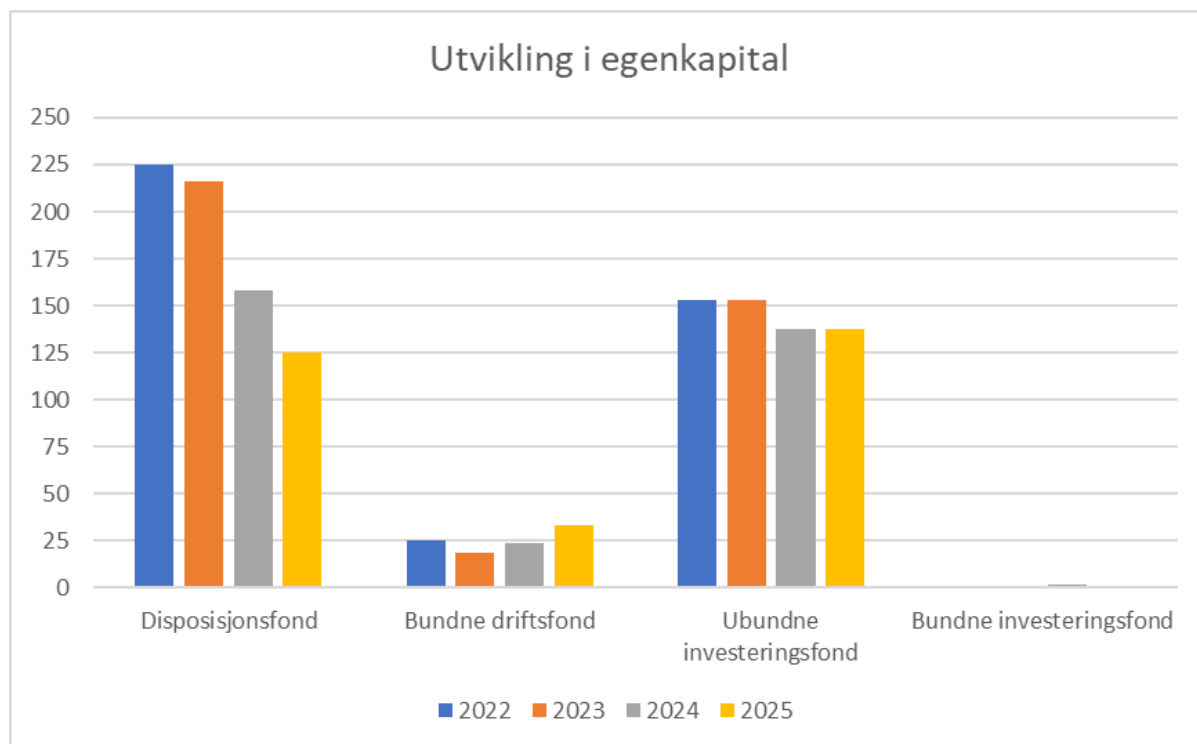
Nedenfor vises utviklingen i eiendeler fra 2021 til 2025, fordelt på anleggsmidler og omløpsmidler.

Eiendeler består av anleggsmidler og omløpsmidler (langsiktige og kortsiktige eiendeler). Diagrammet nedenfor viser at anleggsmidlene er 4.919 mill. kroner, og økt med 242 mill. kroner eller 5,7 % i 2025. Den største endringen fra 2024 skyldes at pensjonsmidlene er økt med 209 mill. kroner fra 2024.

Omløpsmidlene er redusert med 22 mill. kroner. Finansplasseringene er på 253,6 mill. kroner og er økt med 13,6 mill. kroner. Det er spesielt premieavviket på pensjon som er redusert fra 2024 med 39,4 mill. kroner.



Nedenfor vises utviklingen i egenkapital - fond fra 2022 til 2025. Kommunens disposisjonsfond er totalt 125,1 mill. kroner, og er redusert med 33 mill. kroner fra 2024 da det er brukt av fond for å dekke opp for negativt netto driftsresultat i 2025. Kommunen har fortsatt finansielle reserver i form av fond til å imøtekomme fremtidige budsjettutfordringer, men handlingsrommet er kraftig redusert. Bundne driftsfond er økt i 2025, årsaken til det er i hovedsak overskudd på selvkostområdene som må avsettes til bundne fond.



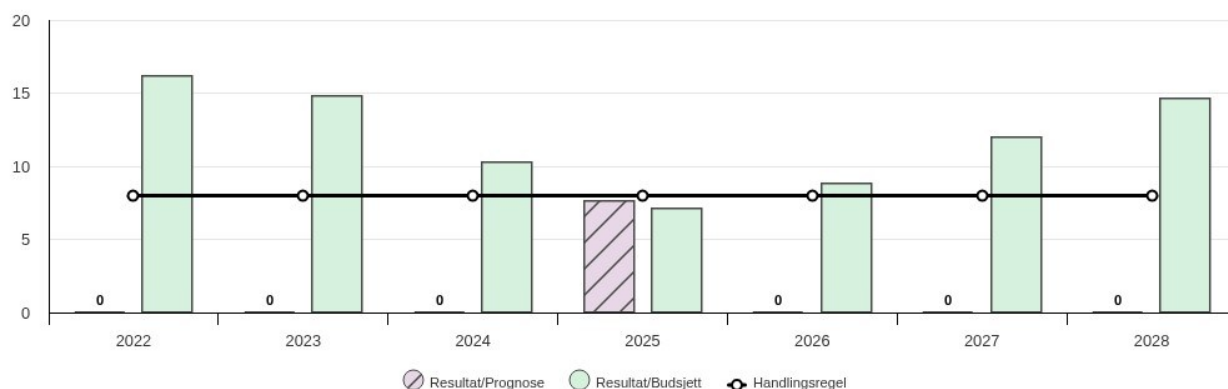
Finansielle måltall for disposisjonsfond i budsjettpremissene for 2025 ble det vedtatt at kommunens disposisjonsfond i prosent av brutto driftsinntekter minst skal være på 15 % i slutten av perioden.

Ved utgangen av 2025 er måltallet 7,7 % og kommunen er under måltallet som ble satt i 2025.

I vedtatt budsjett og økonomiplan for 2026-2029 er det forutsatt at nytt måltall på 8 % nås i 2028.

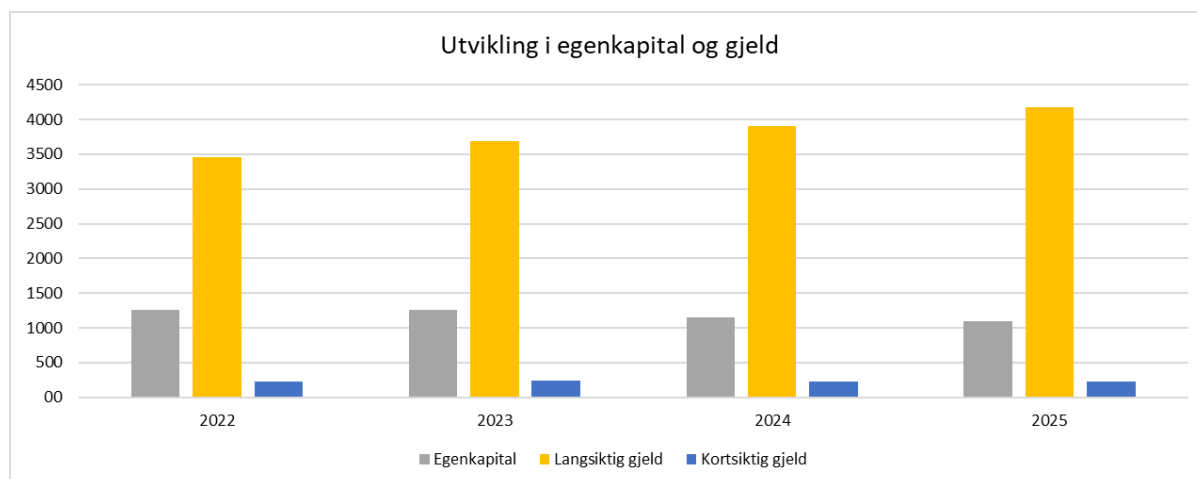
Disposisjonsfond i % av brutto driftsinntekter

Grafen er i %



Indikator	KOSTRA 2022	KOSTRA 2023	Regnskap 2024	Budsjett 2025	Resultat 2025	Øk.plan 2026	Øk.plan 2027	Øk.plan 2028
Resultat/Prognose	0	0,00	0,00	0,00	7,6	0,00	0,00	0,00
Resultat/Budsjett	16,19	14,83	10,30	7,10	0,00	8,80	12,00	14,60
Handlingsregel	8,00	8,00	8,00	8,00	8,00	8,00	8,00	8,00

Note 5 og 6 til årsregnskapet viser samlet oversikt over kommunes fond og utvikling i disse.



Gjeld består av langsiktig og kortsiktig gjeld. Den langsiktige gjelden er totalt 4 183 mill. kroner, og er økt med 276 mill. kroner eller 8 % i 2025. Samlet pensjonsforpliktelse pr. 31.12. utgjør 2 075 mill. kroner og er økt med 247 mill. kroner. Innlån til finansiering av investeringer og utlån er på 2.108 mill. kroner, og er økt med 30 mill. kroner. Det er tatt opp nye lån i 2025 på 100 mill. kroner til ordinære investeringer og 25 mill. kroner nye lån til videre utlån fra husbanken. Lån til ordinære kommunale investeringer utgjør 58 % av kommunens lån, resterende er knyttet til videreutlån, gebyrområdene (vann og avløp). Note 10 spesifiserer langsiktig gjeld. I tillegg følger egen gjeldsrapport regnskapet. Note 2 viser sammensetningen av pensjonsforpliktelsene.

Den kortsiktige gjelden består i hovedsak av leverandørgjeld, skyldig arbeidsgiveravgift og feriepenger. Kortsiktig gjeld er på 232 mill. kroner og er økt med 6,4 mill. kroner i 2025.

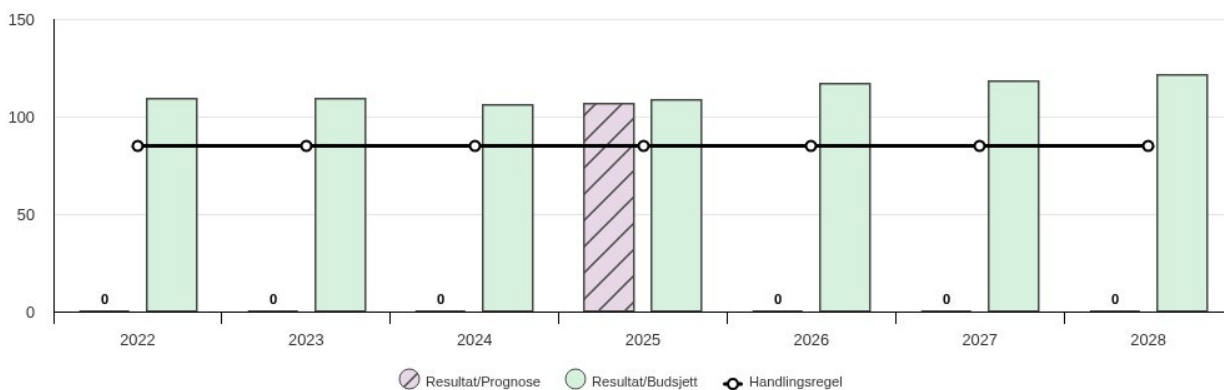
I budsjettet for 2025 ble det vedtatt at **netto lånegjeld i prosent av brutto driftsinntekter skal normalt ikke overstige gjennomsnitt i Kostragruppe 7 i siste regnskapsår 96 %**. Resultatet for 2025 ble 100 % og Bamble kommunen bryter da dette nøkkeltallet. Nøkkeltallet er bedre enn årene før på grunn av lavere låneopptak enn budsjettet og større økning i brutto driftsinntekter enn i årene før.

Det er i de kommende årene vedtatt nye store investeringer som krever nye store låneopptak. Dette forverrer dette måltallet, og rente- og avdragsutgifter vil utgjøre en stadig større andel av utgiftene. Konsekvensen er at rammene til kommunalområdene må reduseres, og driften må omstilles ytterligere.

Måltallet vedtatt i Økonomiplan for 2026 er satt til 85 % og kommunen bryter da dette måltallet i årene fremover med det høye investeringsnivået som ligger i gjeldende økonomiplan.

Netto lånegjeld i % av brutto driftsinntekter

Grafen er i %

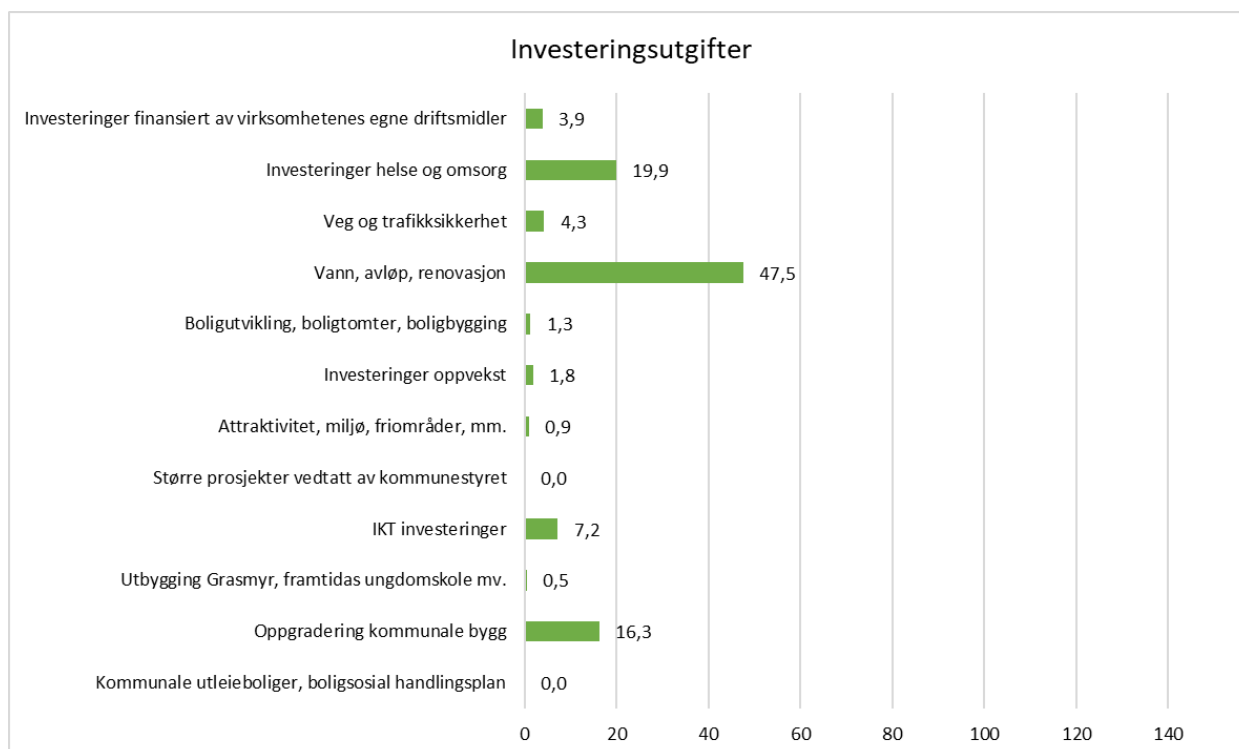


Indikator	KOSTRA 2022	KOSTRA 2023	Regnskap 2024	Budsjett 2025	Resultat 2025	Øk.plan 2026	Øk.plan 2027	Øk.plan 2028
Resultat/Prognose	0	0,00	0,00	0,00	106,3	0,00	0,00	0,00
Resultat/Budsjett	109,06	109,14	106,16	108,33	0,00	116,84	118,21	121,32
Handlingsregel	85,00	85,00	85,00	85,00	85,00	85,00	85,00	85,00

For øvrig informasjon vises det til regnskapstabell for balanseregnskapet.

Investeringsregnskap og investeringsprosjekter

Alle utgifter i investeringsregnskapet er knyttet til investeringsprosjekter. Prosjektene i investeringsregnskapet pågår i de fleste tilfellene over flere år og bevilgningene overføres i forbindelse med regnskapsavslutningen fra ett år til et annet så lenge prosjektet ikke er avsluttet. Prosjekter som har pågått i 2025 kan derfor ha sin finansiering fra 2024 og tidligere år. I tillegg til de prosjektene som er vedtatt i kommunestyret har administrasjonen fullmakt til å overføre driftsmidler til investering.



De største investeringene i 2025 er investeringer i helse og omsorg, VAR og oppgradering kommunale bygg.

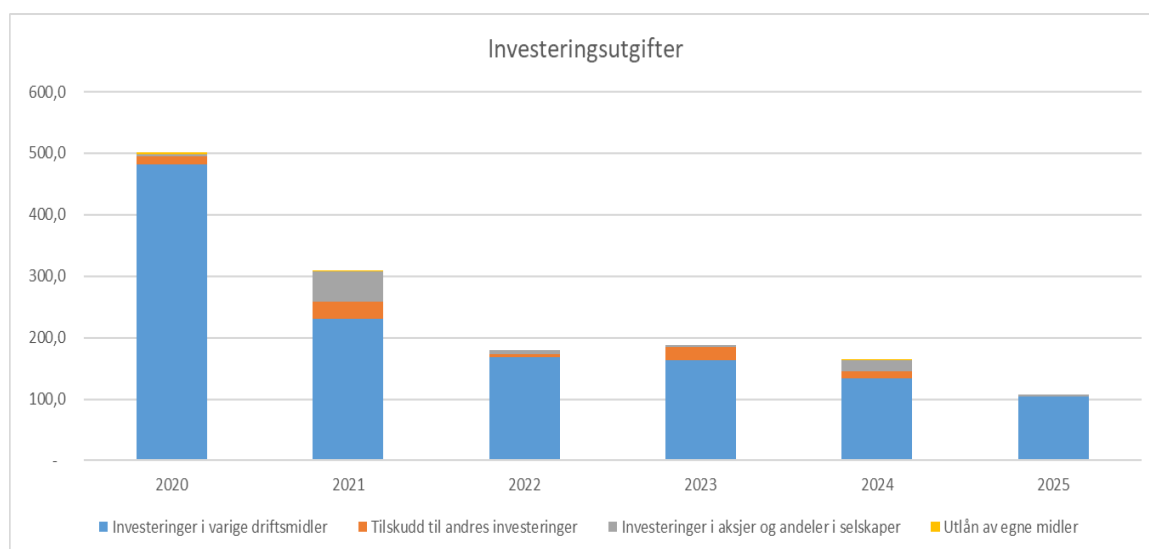
Utbyggingen av Vest Bamble omsorgssenter startet i 2025, som også vil fortsette i 2026 med forventet sluttdato i samme år. Videre overtok Bamble kommune bryggeeiendom av Grenland havn til 13,6 mill. kroner i november 2025.

I 2025 har aktivitetene for VAR prosjektene i hovedsak omfattet ferdigstillelse av arbeider knyttet til Gassveien og rehabilitering på Omborsnes og Stathelle. Utvidelsen av Rakkestad renseanlegg startet også høsten 2025. Det forventes stor aktivitet innenfor vann og avløp i årene fremover. Dette innebærer store investeringer innenfor utskifting av ledningsnett, forsterkning av vannforsyningen og å tilfredsstille krav fra myndighetene med tanke på avløpsrensing.

I note 17, investeringsoversikt, gis det en oversikt over status på de enkelte investeringene, både totale budsjettammer og regnskap, samt årets budsjett og regnskap. I kommunalområdenes årsrapport, som er egen sak til kommunestyret, gis det en oversikt over de enkelte investeringene med kommentarer på

økonomi og status fremdrift. I tillegg skal også rebudsjettering av investeringer opp som en egen sak til kommunestyret.

Tidligere vedtatte bevilgninger til investeringer som er ubrukte ved utgangen av 2025 forutsettes videreført og rebudsjetteres til bruk i 2026 ved behov. Kommunedirektøren delegeres fullmakt til å justere budsjettene for 2026 når regnskapet for 2025 er klart, jfr. kommunestyrets vedtak i årsbudsjettet for 2026, K-sak 109/25 pnkt. 16.



Grafen viser årlig brutto utgifter til investeringer de siste seks årene.

Investeringsregnskapet for 2025 viser utgifter på 108 mill. kroner. Aktiviteten og investeringsutgiftene i 2025 er endel lavere sammenlignet med fjoråret, med utgifter på 165 mill. kroner. Investeringsutgifter og aktiviteten har blitt redusert kraftig fra 2020, hovedårsaken til dette er investeringen i Grasmyr utbyggingen der de største utgiftene ble tatt i 2020, og som nå er ferdigstilt. Andre årsaker til reduksjon i investeringsutgiftene og aktivitetsnivået er andre investeringsprosjekter som er satt på vent eller avsluttet, samt at det generelt er færre nye investeringer.

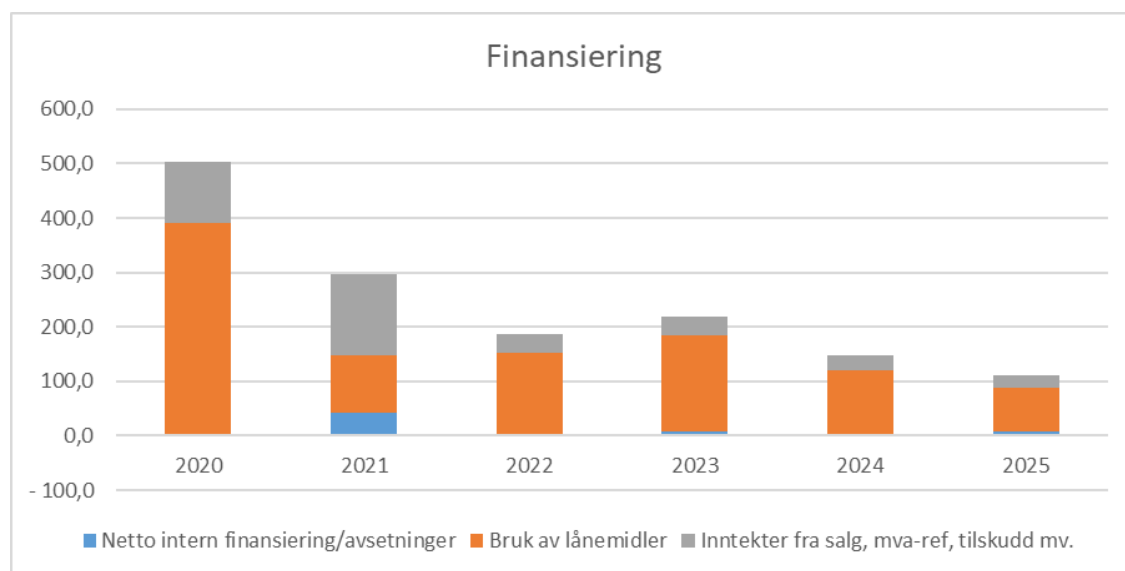
Det er investert 103 mill. kroner i varige driftsmidler i 2025, dette er 30 mill. mindre enn i 2024. Årsaken til reduksjonen er at det ble i 2024 gjort investeringer på Bunestoppen, rehabilitering av det gamle rådhuset og investering i ombygging til Hjemmetjenesten på Rugtvedt. Overtakelse av Stokkevannet barnehage ble også gjort i 2024. På den andre siden er investeringene i Vann og Avløp høyere enn i 2024. Investeringer i aksjer og andeler var 3,6 mill. kroner, 15 mill. kroner lavere enn i 2024, som skyldes investeringer i aksjer i Frier Vest i 2024. Tilskudd til andres investeringer var på 1 mill. kroner, 10 mill. kroner lavere enn i 2024. I 2024 og 2023 ble det gitt tilskudd til Kirkelig fellesråd for utbedring av Bamble kirke og Langesund kirke.

Se eget kapittel som beskriver investeringene og detaljert investeringsoversikt i note 16.

Regnskapet for 2025 viser netto finansiering i investeringsregnskapet på i alt 110 mill. kroner. Det er brukt mindre lån enn politisk vedtatt budsjett da fremdriften i prosjektene er forsinket. Grafen viser utvikling og fordelingen av de ulike finansieringskildene.

Salg av varige driftsmidler var budsjettert til 54,6 mill. kroner, men det er i 2025 kun regnskapsført 12,77 mill. kroner. Budsjettavviket skyldes ulike grunner: Grasmyr Nord ligger ute for salg til 30 mill. kroner, men her har det kun påløpt kostnader i 2025. Kommunestyret vedtok i juni 2024 at Grasmyr sør skal selges "på rot". Salgsforberedelser pågår for øyeblikket. Det ligger inne budsjetterte salgssinntekter på 20 mill. kroner for Bunestoppen, men her er hele prosjektet satt på vent i påvente av klagesaksbehandling.

Investeringer i varige driftsmidler var budsjettert til 268 mill. kroner i 2025, men det er kun regnskapsført 103 mill. kroner. Hovedårsaken til det store budsjett avviket at fremdriften på flere prosjekter ligger bak budsjett, bl.a. er prosjektet Kongens dam forsinket på grunn av kompliserte juridiske avklaringer. Videre så var det budsjettert med 31,4 mill. kroner til byggingen på Vest Bamble omsorgssenter, men kun blitt brukt 12,5 mill. kroner. Innenfor IKT områdene så er det flere prosjekter/integrasjoner som venter på å bli satt i drift eller mangler moduler for ferdigstilling, hvor det ikke har påløpt kostnader enda. Det var budsjettert med 6,5 mill. kroner på prosjektet digitalisering av tjenester innenfor helse og omsorg, men det ble kun brukt 411 249 kroner i 2025.



Eksterne inntekter som salg, refusjoner, tilskudd og mottatte avdrag er på 21,9 mill. kroner, og utgjør 20% av finansieringen. Momskompensasjonen er 6,8 mill. kroner, salg av varige driftsmidler 12,7 mill. kroner. Intern finansiering er netto 7,1 mill. kroner. Dette er overført fra driftsregnskapet. Bruk av lån er bokført med 80,9 mill. kroner, og utgjør 74% av finansieringen. Det er en stor reduksjon av låneopptaket fra 2020, som henger sammen med aktiviteten og investeringen av Grasmyrutbyggingen, som hadde høyest opptak av lån i 2020. Videre gjenspeiler også reduksjonen i låneopptak fra 2020 til 2025 en reduksjon i nye investeringer.

Etikk og likestilling

Bamble kommune skal være en ansvarlig forvalter av samfunnets fellesmidler. Kommunen har etablerte etiske retningslinjer som vektlegger redelighet, ærlighet og åpenhet. De etiske retningslinjene har som mål å sikre en god etisk praksis, med felles standarder for kommunens ansatte og folkevalgte. Retningslinjene er nedfelt i personalhåndboken og er tilgjengelig for ansatte på kommunens intranett.

Hensikten med de etiske retningslinjene er å fungere som en veileder for kommunens ansatte og folkevalgte, slik at alle som representerer kommunen er rustet til å ta gode valg og handle forsvarlig i sitt arbeid.

Som forvaltere av samfunnets fellesmidler stilles det høye krav til medarbeidere og de folkevalgte etiske holdninger i sin virksomhet i kommunen. Kommunens etiske retningslinjer gjelder for alle ansatte, ledere og folkevalgte. Bamble kommunes reglement for folkevalgte organer og delegasjon har et eget kapittel tilegnet etiske problemstillinger som interessekonflikter og habilitet, taushetsplikt, bruk av sosiale medier og lojalitet.

Kommunen har etablerte rutiner for å melde fra om uheldige eller kritikkverdige forhold, slik at tiltak kan iverksettes der det er behov.

Likestilling

I henhold til Likestillings- og diskrimineringsloven har Bamble kommune som arbeidsgiver både en aktivitetsplikt og en redegjøringsplikt.

Alle arbeidsgivere skal, innenfor sin virksomhet, arbeide aktivt, målrettet og planmessig for å fremme likestilling og hindre diskriminering, jf. Likestillings- og diskrimineringsloven § 26, 1. ledd.

Aktivitetsplikten for offentlige virksomheter er konkretisert i 2. ledd. Arbeidet med å fremme likestilling og hindre diskriminering er forankret i arbeidsgiverpolitikken:

«Bamble kommune har som mål å forebygge diskriminering og unngå usaklig forskjellsbehandling. Likestilling og mangfold skal sikre at kommunen beholder kvalifiserte medarbeidere uavhengig av kjønn, etnisitet, religion, funksjonsevne, seksuell legning eller alder. Ansatte har et felles ansvar for å ivareta likestilling og mangfold på den enkelte arbeidsplass.»

Bamble kommunes arbeid med handlingsplan for å fremme likestilling er omtalt i kommunalområdenes årsrapport 2025, under kapittelet «Personal og organisasjon».

Årsregnskap

Bevilgningsoversikt drift etter § 5-4 første ledd

Beløp i 1000

	Regnskap 2024	Oppr. bud. 2025	Politisk vedtatt budsjett 2025	Regnskap 2025	Rev. bud. 2025
Rammetilskudd	-517 151	-542 952	-562 452	-571 007	-562 452
Inntekts- og formuesskatt	-483 273	-545 851	-545 851	-539 249	-545 851
Eiendomsskatt	-72 614	-68 234	-68 234	-68 783	-68 234
Andre generelle driftsinntekter	-5 838	-4 557	-4 557	-5 473	-4 557
Sum generelle driftsinntekter	-1 078 876	-1 161 594	-1 181 094	-1 184 511	-1 181 094
Korrigert sum bevilgninger drift, netto	1 043 321	1 088 448	1 102 460	1 101 184	1 103 208
Avskrivninger	92 971	97 403	92 735	92 735	92 735
Sum netto driftsutgifter	1 136 292	1 185 851	1 195 195	1 193 919	1 195 943
Brutto driftsresultat	57 416	24 257	14 101	9 408	14 849
Renteinntekter	-21 097	-19 240	-19 240	-24 378	-19 240
Utbytter	-29 827	-15 800	-20 600	-20 697	-20 600
Gvinster og tap på finansielle omløpsmidler	-20 401	-13 897	-13 897	-15 388	-13 897
Renteutgifter	83 651	91 071	91 071	89 220	91 071
Avdrag på lån	71 800	77 800	72 100	72 130	72 100
Netto finansutgifter	84 126	119 934	109 434	100 887	109 434
Motpost avskrivninger	-92 971	-97 403	-92 735	-92 735	-92 735
Netto driftsresultat	48 571	46 788	30 800	17 560	31 548
Disponering eller dekning av netto driftsresultat					
Overføring til investering	4 455	3 649	3 649	5 763	5 949
Avsetninger til bundne driftsfond	11 983	5 296	5 296	16 328	8 015
Bruk av bundne driftsfond	-6 929	-1 701	-1 701	-6 642	-2 978
Avsetninger til disposisjonsfond	1 528	5 102	5 102	7 453	5 102
Bruk av disposisjonsfond	-59 607	-59 134	-43 146	-40 463	-47 636
Dekning av tidligere års merforbruk i driftsregnskapet	0	0	0	0	0
Sum disponeringer eller dekning av netto driftsresultat	-48 571	-46 788	-30 800	-17 560	-31 548
Fremført til inndekning i senere år (merforbruk)	0	0	0	0	0

Bevilgningsoversikt drift etter § 5-4 andre ledd

Beløp i 1000

	Regnskap 2024	Oppr. bud. 2025	Politisk vedtatt budsjett 2025	Regnskap 2025	Rev. bud. 2025
Samfunn	86 650	88 627	93 654	89 929	95 229
Oppvekst	371 649	384 850	397 605	397 666	397 666
Velferd	461 272	474 907	487 547	495 357	485 972
Kommunedirektør	100 014	101 151	106 199	104 204	106 199
Folkevalgte	7 810	7 701	8 253	8 304	8 253
Finansiering og sentrale poster	2 188	36 409	14 399	15 928	14 338
Sum bevilgninger drift, netto	1 029 582	1 093 645	1 107 657	1 111 388	1 107 657
Herav:					
Avskrivninger	0	0	0	0	0
Netto renteutgifter og -inntekter	0	0	0	1	0
Overføring til investering	1 090	0	0	2 115	2 300
Avsetninger til bundne driftsfond	11 983	5 296	5 296	16 328	8 015
Bruk av bundne driftsfond	-5 711	-1 701	-1 701	-6 642	-2 978
Avsetninger til disposisjonsfond	1 110	1 602	1 602	3 953	1 602
Bruk av disposisjonsfond	-22 210	0	0	-5 551	-4 490
Korrigert sum bevilgninger drift, netto	1 043 321	1 088 448	1 102 460	1 101 184	1 103 208

Årsmelding 2025

Bevilgningsoversikt investering etter § 5-5 første ledd

Beløp i 1000

	Regnskap 2024	Oppr. bud. 2025	Politisk vedtatt budsjett 2025	Regnskap 2025	Rev. bud. 2025
Investeringer i varige driftsmidler	133 606	157 735	264 804	103 530	268 411
Tilskudd til andres investeringer	11 824	1 000	1 000	1 025	1 000
Investeringer i aksjer og andeler i selskaper	18 366	3 649	3 649	3 648	3 649
Utlån av egne midler	0	0	0	0	0
Avdrag på lån	0	0	0	0	0
Sum investeringsutgifter	163 796	162 384	269 453	108 202	273 060
Kompensasjon for merverdiavgift	-14 387	-9 042	-19 916	-6 801	-20 138
Tilskudd fra andre	-4 020	0	0	-1 178	-1 085
Salg av varige driftsmidler	-9 648	-15 000	-54 679	-12 779	-54 679
Salg av finansielle anleggsmidler	0	0	0	0	0
Utdeling fra selskaper	0	0	0	0	0
Mottatte avdrag på utlån av egne midler	0	0	-1 125	-1 125	-1 125
Bruk av lån	-116 285	-134 693	-190 084	-80 963	-190 084
Sum investeringsinntekter	-144 340	-158 735	-265 804	-102 847	-267 111
Videreutlån	46 069	25 000	65 000	47 014	65 000
Bruk av lån til videreutlån	-46 069	-25 000	-65 000	-47 014	-65 000
Avdrag på lån til videreutlån	22 952	31 300	31 300	22 987	31 300
Mottatte avdrag på videreutlån	-24 294	-31 300	-31 300	-21 213	-31 300
Netto utgifter videreutlån	-1 342	0	0	1 774	0
Overføring fra drift	-4 455	-3 649	-3 649	-5 763	-5 949
Avsetninger til bundne investeringsfond	1 342	0	0	0	0
Bruk av bundne investeringsfond	0	0	0	-1 367	0
Avsetninger til ubundet investeringsfond	0	0	0	0	0
Bruk av ubundet investeringsfond	-15 001	0	0	0	0
Dekning av tidligere års udekket beløp	0	0	0	0	0
Sum overføring fra drift og netto avsetninger	-18 113	-3 649	-3 649	-7 130	-5 949
Fremført til inndekning i senere år (udekket)	0	0	0	0	0

Bevilgningsoversikt investering etter § 5-5 andre ledd

1. Investeringer i varige driftsmidler

Beløp i 1000

	Regnskap 2024	Oppr. bud. 2025	Politisk vedtatt budsjett 2025	Regnskap 2025	Rev. bud. 2025
Kommunale utleieboliger, boligsosial handlingsplan	2 292	0	34	0	34
Oppgradering kommunale bygg	10 796	7 500	21 110	16 264	21 110
Finansielle investeringer	-85	0	0	-85	0
Utbygging Grasmyr, framtidens ungdomskole mv.	1 535	0	316	497	166
IKT investeringer	7 516	7 450	22 235	7 217	22 035
Større prosjekter vedtatt av kommunestyret	173	0	1 411	0	1 411
Attraktivitet, miljø, friområder, mm.	3 151	15 235	48 184	876	48 184
Investeringer oppvekst	4 027	11 950	11 950	1 820	12 100
Boligutvikling, boligtomter, boligbygging	32 537	0	0	1 287	0
Vann, avløp, renovasjon	31 338	70 200	104 154	47 532	104 154
Veg og trafikkikkerhet	4 161	5 000	9 306	4 254	9 028
Investeringer helse og omsorg	34 428	40 400	46 104	19 922	46 104
Investeringer finansiert av virksomhetenes egne driftsmidler	1 736	0	0	3 947	4 085
Investeringer i varige driftsmidler	133 606	157 735	264 804	103 530	268 411

2. Tilskudd til andres investeringer

Beløp i 1000

	Regnskap 2024	Oppr. bud. 2025	Politisk vedtatt budsjett 2025	Regnskap 2025	Rev. bud. 2025
KIR-1: Felles investeringsprosjekter, Ramme	1 000	1 000	1 000	1 000	1 000
KIR-3: Nødvendig vedlikehold kirkebygg (Langesund og Bamble)	7 000	0	0	0	0
MIL-8: Idretts/aktivitetsanlegg Rugtvedt i regi av BiF	800	0	0	0	0
MIL-1: Parkering Rakkestadstranda/fond 25599602	0	0	0	25	0
FIN-2: Annen fellesfinansiering	3 024	0	0	0	0
Tilskudd til andres investeringer	11 824	1 000	1 000	1 025	1 000

3. Investeringer i aksjer og andeler

Beløp i 1000

	Regnskap 2024	Oppr. bud. 2025	Politisk vedtatt budsjett 2025	Regnskap 2025	Rev. bud. 2025
NÆR-2: Frier Vest	15 001	0	0	0	0
FIN-1: Egenkapitalinnskudd KLP	3 365	3 649	3 649	3 648	3 649
Investeringer i aksjer og andeler i selskaper	18 366	3 649	3 649	3 648	3 649

4. Utlån

Beløp i 1000

	Regnskap 2024	Oppr. bud. 2025	Politisk vedtatt budsjett 2025	Regnskap 2025	Rev. bud. 2025
Utlån av egne midler	0	0	0	0	0
Sum del 1-4	163 796	162 384	269 453	108 202	273 060

Økonomisk oversikt drift etter § 5-6

Beløp i 1000

	Regnskap 2024	Oppr. bud. 2025	Politisk vedtatt budsjett 2025	Regnskap 2025	Rev. bud. 2025
Rammetilskudd	-517 551	-542 952	-562 452	-571 007	-562 452
Innteks- og formuesskatt	-483 273	-545 851	-545 851	-539 249	-545 851
Eiendomsskatt	-72 614	-67 964	-68 234	-68 783	-68 234
Andre skatteinntekter	0	0	0	0	0
Andre overføringer og tilskudd fra staten	-88 871	-44 902	-44 902	-66 558	-64 490
Overføringer og tilskudd fra andre	-142 777	-86 692	-86 692	-158 632	-137 468
Brukerbetalinger	-36 255	-30 978	-30 978	-32 177	-28 583
Salgs- og leieinntekter	-199 789	-210 203	-210 203	-214 003	-212 120
Sum driftsinntekter	-1 541 131	-1 529 542	-1 549 312	-1 650 409	-1 619 198
Lønnsutgifter	770 371	770 432	760 653	799 454	800 339
Sosiale utgifter	208 131	208 061	228 645	228 294	230 586
Kjøp av varer og tjenester	427 256	386 036	389 007	440 035	399 141
Overføringer og tilskudd til andre	99 818	91 867	92 372	99 300	111 245
Avskrivninger	92 971	97 403	92 735	92 735	92 735
Sum driftsutgifter	1 598 547	1 553 799	1 563 413	1 659 817	1 634 046
Brutto driftsresultat	57 416	24 257	14 101	9 408	14 849
Renteinntekter	-21 097	-19 240	-19 240	-24 378	-19 240
Utbytte	-29 827	-15 800	-20 600	-20 697	-20 600
Gevinst og tap på finansielle omløpsmidler	-20 401	-13 897	-13 897	-15 388	-13 897
Renteutgifter	83 651	91 071	91 071	89 220	91 071
Avdrag på lån	71 800	77 800	72 100	72 130	72 100
Netto finansutgifter	84 126	119 934	109 434	100 887	109 434
Motpost avskrivninger	-92 971	-97 403	-92 735	-92 735	-92 735
Netto driftsresultat	48 571	46 788	30 800	17 560	31 548
Disponering eller dekning av netto driftsresultat					
Overføring til investering	4 455	3 649	3 649	5 763	5 949
Avsetninger til bundne driftsfond	11 983	5 296	5 296	16 328	8 015
Bruk av bundne driftsfond	-6 929	-1 701	-1 701	-6 642	-2 978
Avsetninger til disposisjonsfond	1 528	5 102	5 102	7 453	5 102
Bruk av disposisjonsfond	-59 607	-59 134	-43 146	-40 463	-47 636
Dekning av tidligere års merforbruk	0	0	0	0	0
Sum disponeringer eller dekning av netto driftsresultat	-48 571	-46 788	-30 800	-17 560	-31 548
Fremført til inndekning i senere år (merforbruk)	0	0	0	0	0

Balanseregnskap

Beløp i 1000

	Regnskap 2025	Regnskap 2024
EIENDELER		
A. Anleggsmidler	4 918 955	4 684 287
I. Varige driftsmidler	2 311 100	2 313 715
1. Faste eiendommer og anlegg	2 198 532	2 194 481
2. Utstyr, maskiner og transportmidler	112 568	119 234
II. Finansielle anleggsmidler	571 415	543 507
1. Aksjer og andeler	181 507	177 859
2. Obligasjoner	-	-
3. Utlån	389 908	365 647
III. Immaterielle eiendeler	-	-
IV. Pensjonsmidler	2 036 440	1 827 065
B. Omløpsmidler	588 307	609 556
I. Bankinnskudd og kontanter	2 102	136 762
II. Finansielle omløpsmidler	253 599	239 989
1. Aksjer og andeler	253 599	239 989
2. Obligasjoner	-	-
3. Sertifikater	-	-
4. Derivater	-	-
III. Kortsiktige fordringer	203 583	232 806
1. Kundefordringer	9 818	9 088
2. Andre kortsiktige fordringer	56 433	46 952
3. Premieavvik	137 331	176 767
Sum eiendeler	5 507 262	5 293 843
EGENKAPITAL OG GJELD		

Årsmelding 2025

C. Egenkapital	1 091 463	1 161 136
I. Egenkapital drift	158 623	181 947
1. Disposisjonsfond	125 128	158 137
2. Bundne driftsfond	33 495	23 809
3. Merforbruk i driftsregnskapet	-	-
4. Mindreforbruk i driftsregnskapet	-	-
II. Egenkapital investering	138 452	139 819
1. Ubundet investeringsfond	137 871	137 871
2. Bundne investeringsfond	581	1 948
3. Udekket beløp i investeringsregnskapet	-	-
III. Annen egenkapital	794 389	839 370
1. Kapitalkonto	807 738	852 720
2. Prinsippendringer som påvirker arbeidskapitalen drift	-13 350	-13 350
3. Prinsippendringer som påvirker arbeidskapitalen investering	-	-
D. Langsiktig gjeld	4 183 149	3 906 476
I. Lån	2 108 279	2 078 397
1. Gjeld til kredittinstitusjoner	1 081 279	1 151 397
2. Obligasjonslån	790 000	927 000
3. Sertifikatlån	237 000	-
II. Pensjonsforpliktelse	2 074 869	1 828 079
E. Kortsiktig gjeld	232 650	226 231
I. Kortsiktig gjeld	232 650	226 231
1. Leverandørgjeld	40 389	49 096
2. Likviditetslån	-	-
3. Derivater	-	-
4. Annen kortsiktig gjeld	189 627	176 778
5. Premieavvik	2 635	358

Årsmelding 2025

Sum egenkapital og gjeld	5 507 262	5 293 843
F. Memoriakonti	-	-
I. Ubrukte lånemidler	71 932	74 909
II. Andre memoriakonti	-5 495	-14 595
III. Motkonto for memoriakontiene	-66 437	-60 314

Langesund 18. februar 2026

Magnus Meling Hallaråker

Kommunedirektør

Marianne Gullhaug Fløholm

Økonomisjef

Hovedoversikt, konsolidert regnskap

Beløp i 1000

Økonomiske oversikter		
Konsern Bamble kommune og Frisk Bris KF		
Økonomisk oversikt - drift	2025	2024
Driftsinntekter		
1 Rammetilskudd	571 007	517 551
2 Inntekts- og formuesskatt	539 249	483 273
3 Eiendomsskatt	68 783	72 614
4 Andre skatteinntekter	-	-
5 Andre overføringer og tilskudd fra staten	66 558	88 871
6 Overføringer og tilskudd fra andre	158 678	145 379
7 Brukerbetalinger	32 177	36 255
8 Salgs- og leieinntekter	214 003	199 789
9 Sum driftsinntekter	1 650 455	1 543 733
Driftsutgifter	-	-
10 Lønnsutgifter	799 454	770 390
11 Sosiale utgifter	228 294	208 131
12 Kjøp av varer og tjenester	440 036	429 675
13 Overføringer og tilskudd til andre	99 300	99 818
14 Avskrivninger	92 735	92 971
15 Sum driftsutgifter	1 659 818	1 600 985
16 Brutto driftsresultat	-9 364	-57 253
Finansinntekter	-	-
17 Renteinntekter	24 453	21 166
18 Utbytter	20 697	29 827
19 Gevinster og tap på finansielle omløpsmidler	15 388	20 401

Årsmelding 2025

20 Renteutgifter	89 220	83 651
21 Avdrag på lån	72 130	71 800
22 Netto finansutgifter	-100 813	-84 057
23 Motpost avskrivninger	92 735	92 971
24 Netto driftsresultat	-17 442	-48 338
Disp. eller dekning av netto driftsresultat:	-	-
25 Overføring til investering	5 763	4 455
26 Avsetninger til bundne driftsfond	16 328	11 983
27 Bruk av bundne driftsfond	-6 642	-6 929
28 Avsetninger til disposisjonsfond	7 572	1 760
29 Bruk av disposisjonsfond	-40 463	-59 607
30 Dekning av tidligere års merforbruk	-	-
31 Sum disponeringer eller dekning av netto driftsresultat	-17 442	-48 338
32 Fremført til inndeckning i senere år (merforbruk)	-	-
Følgende justeringer er gjort i forbindelse med konsolidert regnskap for selskapene		

Bevilgningsoversikt, investering, konsolidert regnskap

Beløp i 1000

Økonomiske oversikter		
Konsern Bamble kommune og Frisk Bris KF	2025	2024
Bevilgningsoversikt - invest. (regnskap)		
1 Investeringer i varige driftsmidler	268 410	133 606
2 Tilskudd til andres investeringer	1 000	11 824
3 Investeringer i aksjer og andeler i selskaper	3 649	18 366
4 Utlån av egne midler	0	0
5 Avdrag på lån	0	0
6 Sum investeringsutgifter	273 060	163 795

Årsmelding 2025

7 Kompensasjon for merverdiavgift	20 138	14 386
8 Tilskudd fra andre	1 085	4 020
9 Salg av varige driftsmidler	54 679	9 648
10 Salg av finansielle anleggsmidler	0	0
11 Utdeling fra selskaper	0	0
12 Mottatte avdrag på utlån av egne midler	1 125	0
13 Bruk av lån	190 084	116 285
14 Sum investeringsinntekter	267 111	144 340
15 Videreutlån	65 000	46 069
16 Bruk av lån til videreutlån	65 000	46 069
17 Avdrag på lån til videreutlån	31 300	22 952
18 Mottatte avdrag på videreutlån	31 300	24 294
19 Netto utgifter videreutlån	0	-1 342
20 Overføring fra drift	-5 949	-4 455
21 Avsetninger til bundne investeringsfond	0	1 342
22 Bruk av bundne investeringsfond	0	0
23 Avsetninger til ubundet investeringsfond	0	0
24 Bruk av ubundet investeringsfond	0	-15 001
25 Dekning av tidligere års udekket beløp	0	0
26 Sum overføring fra drift og netto avsetninger	-5 949	-18 113
27 Fremført til inndekning i senere år (udekket beløp)	0	0

Balanse, konsolidert regnskap

Beløp i 1000

Økonomiske oversikter		
Oversikt - balanse Bamble kommune og Frisk Bris KF	2025	2024
EIENDELER		
A. Anleggsmidler	4 918 955	4 684 287
I. Varige driftsmidler	2 311 100	2 313 715
1. Faste eiendommer og anlegg	2 198 532	2 194 481
2. Utstyr, maskiner og transportmidler	112 568	119 234
II. Finansielle anleggsmidler	571 415	543 507
1. Aksjer og andeler	181 507	177 859
2. Obligasjoner	0	0
3. Utlån	389 908	365 647
III. Immaterielle eiendeler	0	0
IV. Pensjonsmidler	2 036 440	1 827 065
B. Omløpsmidler	590 429	610 104
I. Bankinnskudd og kontanter	133 227	138 680
II. Finansielle omløpsmidler	253 600	239 989
1. Aksjer og andeler	253 600	239 989
2. Obligasjoner	0	0
3. Sertifikater	0	0
4. Derivater	0	0
III. Kortsiktige fordringer	203 603	231 418
1. Kundefordringer	9 839	7 717
2. Andre kortsiktige fordringer	56 433	46 952
3. Premieavvik	137 331	176 767
Sum eiendeler	5 509 384	5 294 391

Årsmelding 2025

EGENKAPITAL OG GJELD		
C. Egenkapital	1 093 585	1 163 139
I. Egenkapital drift	160 745	183 950
1. Disposisjonsfond	127 250	160 140
2. Bundne driftsfond	33 495	23 809
3. Merforbruk i driftsregnskapet	0	0
4. Mindreforbruk i driftsregnskapet	0	0
II. Egenkapital investering	138 452	139 819
1. Ubundet investeringsfond	137 871	137 871
2. Bundne investeringsfond	581	1 948
3. Udekket beløp i investeringsregnskapet	0	0
	794 389	839 370
1. Kapitalkonto	807 738	852 720
2. Prinsippendringer som påvirker arbeidskapitalen drift	-13 350	-13 350
3. Prinsippendringer som påvirker arbeidskapitalen investering	0	0
D. Langsiktig gjeld	4 183 149	3 906 476
I. Lån	2 108 279	2 078 397
1. Gjeld til kredittinstitusjoner	1 081 279	1 151 397
2. Obligasjonslån	790 000	927 000
3. Sertifikatlån	237 000	0
II. Pensjonsforpliktelse	2 074 869	1 828 079
E. Kortsiktig gjeld	232 650	224 776
I. Kortsiktig gjeld	232 650	224 776
1. Leverandørgjeld	40 389	48 456
2. Likviditetslån	0	0
3. Derivater	0	0
4. Annen kortsiktig gjeld	189 627	175 962
5. Premieavvik	2 635	358
Sum egenkapital og gjeld	5 509 384	5 294 391

Årsmelding 2025

F. Memoriakonti	0	0
I. Ubrukte lånemidler	71 932	74 909
II. Andre memoriakonti	-5 495	-14 595
III. Motkonto for memoriakontiene	-66 437	-60 314
Følgende justeringer er gjort i forbindelse med konsolidert regnskap for selskapene		

Budsjettavvik og årsavslutningsdisposisjoner §5-9

Budsjettavvik og årsavslutningsdisposisjoner drift	2024	2025
Netto driftsresultat	48 571	17 560
Avsetninger til bundne driftsfond	11 983	16 328
Bruk av bundne driftsfond	-6 929	-6 642
Overføring til investering i henhold til årsbudsjettet og fullmakter	4 455	5 762
Avsetninger til disposisjonsfond i henhold til årsbudsjettet og fullmakter	8 556	5 102
Bruk av disposisjonsfond i henhold til årsbudsjettet og fullmakter	-57 325	-43 146
Budsjettetert dekning av tidligere års merforbruk		
Årets budsjettavvik (mer eller mindreforbruk før strykninger) L1:L2	9 311	-5 035
Strykning av overføring til investering		
Strykning av avsetninger til disposisjonsfond	-7 028	
Strykninger av dekning av tidligere års merforbruk		
Strykninger av bruk av disposisjonsfond	0	5 035
Mer eller mindreforbruk etter strykninger	2 283	0
Bruk av disposisjonsfond for reduksjon av årets merforbruk etter strykninger	-2 283	0
Bruk av disposisjonsfond for inndeckning av tidligere års merforbruk		
Bruk av mindreforbruk etter strykninger for dekning av tidligere års merforbruk	0	0

Årsmelding 2025

Avsetning av mindreforbruk etter styrkninger til disposisjonsfond		
Fremføring til inndekning i senere år (merforbruk)	0	0
Kontroll av endring bundne fond		
IB	-18 756	-23 809
Beregna UB= IB +avsetning-bruk	-23 809	-33 495
Bokført UB	-23 809	-33 495
Avvik	0	0
Kontroll endring av disp.fond		
IB	-216 217	-158 137
Beregna UB= IB +avsetning-bruk	-158 137	-125 129
Bokført UB	-158 137	-125 128
Avvik	0	-1

Budsjettavvik og årsavslutningsdisposisjoner investering	2024	2025
Sum utgifter og inntekter eksklusive bruk av lån	180 467	135 108
Avsetninger til bundne investeringsfond	1 342	0
Bruk av bundne investeringsfond	-15 001	- 1 367
Budsjettet bruk av lån	-206 605	-255 084
Overføring fra drift i henhold til årsbudsjettet og fullmakter	-4 455	-5 763
Avsetninger til ubundet investeringsfond i henhold til årsbudsjettet og fullmakter	0	0
Bruk av ubundet investeringsfond i henhold til årsbudsjettet og fullmakter	0	0
Dekning av tidligere års udekket beløp		
Årets budsjettavvik (udekket eller udisponert beløp før strykninger) L1:L2	-44 251	-127 107
Strykning av avsetninger til ubundet investeringsfond		
Strykning av bruk av lån	44 251	127 107
Strykning av overføring fra drift		

Strykning av bruk av ubundet investeringsfond		
Udekket eller udisponert beløp etter strykninger	0	0
Avsetning av udisponert beløp etter strykninger til ubundet investeringsfond		
Fremføring til inndekning i senere år (udekket beløp)	0	0

Regnskapsprinsipper

Regnskapsprinsipper, vurderingsregler og organisering ihht Kommunelovens § 14 og Budsjett og Regnskapsforskriften kap. 5.

Konsolidert regnskap, regnskapsprinsipper og vurderingsregler

Konsolidert regnskap

Etter kommunelovens §14-6 skal det utarbeides et konsolidert regnskap som innebærer et samlet regnskap for kommunen som juridisk enhet. Kravet om konsolidert regnskap bygger fortrinnsvis på at kommunen har deler av sin virksomhet i kommunale foretak. Bamble kommune har ikke delt inn virksomheten slik og kommunens eneste regnskapsenhet er kommunekassen, og vi oppfyller regnskapsplikten ved å utarbeide kun ett årsregnskap og dette årsregnskapet tjener også som konsolidert regnskap.

Regnskapsprinsipper og vurderingsregler

Det kommunale regnskapet er finansielt orientert og bevilgningsorientert. Kommuneregnskapet avlegges i samsvar med de grunnleggende regnskapsprinsippene, regnskapsregler og god kommunal regnskapsskikk.

Grunnleggende regnskapsprinsipper (regulert i kommunelovens § 14-6 tredje ledd):

Arbeidskapitalprinsippet som innebærer at alle endringer i arbeidskapitalen må føres i drifts- eller investeringsregnskapet. Det vil si at tilgang eller bruk av midler ikke skal føres kun i balanseregnskapet.

Bruttoopprinsippet som innebærer at utgifter og inntekter skal føres hver for seg og at utgifter skal føres uten fradrag for inntekter.

Anordningsprinsippet regulerer hvilket regnskapsår inntekter og utgifter skal føres på.

Beste estimat slår fast at der regnskapsposter hvor beløpet er usikkert ved regnskapsavslutningen benyttes anslag.

Verdivurdering/måling av balanseposter blir regulert i budsjett- og regnskapsforskriften, men anses ikke å være en del av de grunnleggende regnskapsprinsippene. De fire lovregulerte regnskapsprinsippene gjelder transaksjoner som enten er utgifter eller inntekter. Poster som gjelder verdivurderinger omfattes ikke av begrepene, men er likevel nødvendige for å skape reelle poster i balansen.

Regnskapet er avlagt i henhold til god kommunal regnskapsskikk, herunder kommunale regnskapsstandarder (KRS) utgitt av foreningen for god kommunal regnskapsskikk (GKRS).

Klassifisering av anleggsmidler og omløpsmidler

I balanseregnskapet er anleggsmidler eiendeler bestemt til varig eie eller bruk for kommunen. Andre eiendeler er omløpsmidler. Fordringer knyttet til egen vare- og tjenesteproduksjon, samt markedsbaserte verdipapirer som inngår i en handelsportefølje er omløpsmidler. Andre markedsbaserte verdipapirer er klassifisert som omløpsmidler med mindre kommunen har foretatt investeringen ut fra næringspolitiske eller samfunnsmessige hensyn. I slike tilfeller er verdipapirene klassifisert som anleggsmidler. Andre fordringer er omløpsmidler dersom disse forfaller til betaling innen ett år etter anskaffelsestidspunktet. Ellers er de klassifisert som anleggsmidler.

Kommunen følger KRS (kommunal regnskapsstandard) nr 4 Avgrensningen mellom driftsregnskapet og investeringsregnskapet. Standarden har særlig betydning for skille mellom vedlikehold og påkostning i forhold til anleggsmidler.

Utgifter som påløper for å opprettholde anleggsmiddelets kvalitetsnivå utgiftsføres i driftsregnskapet. Utgifter som representerer en standardheving av anleggsmiddelet utover standarden ved anskaffelsen utgiftsføres i investeringsregnskapet og aktiveres på anleggsmiddelet i balansen.

Anleggsmidler vil bli nedskrevet ved behov..

Klassifisering av gjeld

Langsiktig gjeld er knyttet til formålene i kommunelovens § 50. All annen gjeld er kortsiktig gjeld. Neste års avdrag på utlån inngår i anleggsmidler og neste års avdrag på lån inngår i langsiktig gjeld.

Vurderingsregler

Omløpsmidler er vurdert til laveste verdi av anskaffelseskost og virkelig verdi. Markedsbaserte finansielle omløpsmidler som inngår i en handelsportefølje, er derimot vurdert til virkelig verdi. Utestående fordringer er vurdert til pålydende.

Anleggsmidler er vurdert til anskaffelseskost. Ved lånefinansiering av investeringene er ikke renteutgiftene lagt til anskaffelseskost i samsvar med KRS nr.2. Anleggsmidler med begrenset økonomisk levetid avskrives med like store årlige beløp over levetiden til anleggsmiddelet.

Avskrivningene starter året etter at anleggsmidlet er anskaffet. Avskrivningsperiodene er i tråd med budsjett- og regnskapsforskriftens S 3-4.

Vurderingene for eiendeler gjelder tilsvarende for kortsiktig og langsiktig gjeld. Opptakskost utgjør gjeldspostens pålydende i norske kroner på det tidspunkt som gjelden oppstår. Låneomkostninger (gebyrer, provisjoner mv.), samt over- og underkurs er finansutgifter og inntekter.

Selvkostberegninger

Innenfor de rammer der selvkost er satt som den rettslige rammen for hva kommunen kan kreve av brukerbetaling beregner kommunen selvkost etter selvkostforskriften fastsatt av Kommunal- og moderniseringsdepartementet.

Mva-plikt og mva-kompensasjon

Kommunen følger reglene i mva-loven for de tjenesteområdene som er omfattet av loven. For kommunens øvrige virksomhet krever kommunen mva-kompensasjon etc.

Noter til Bamble kommunes regnskap

Note 1 - Arbeidskapital

Budsjett og regnskapsforskriften, § 5-10, a)

Endringen i arbeidskapitalen skal si noe om hvorvidt kommunens betalingsevne har forbedret eller forverret seg i løpet av året. Dette beregnes som omløpsmidler fratrukket kortsiktig gjeld, korrigert for endring i ubrukte lånemidler. Arbeidskapitalen er differansen mellom anskaffelse av midler (inntekter og innbetalinger) og anvendelse (utgifter og utbetalinger) av midler i bevilgningsregnskapet. Når anvendelse er større enn anskaffelse er arbeidskapitalen redusert.

Beløp i 1000

Balanseregnskapet:	31.12.2025	01.01.2025	Endring
2.1 Omløpsmidler	588 307	609 556	
2.3 Kortsiktig gjeld	-232 650	-226 231	
Arbeidskapital	355 657	383 325	-27 668
Drifts- og investeringsregnskapet:			Sum
Driftsregnskapet			
Sum driftsinntekter			-1 650 409
Sum driftsutgifter			1 567 082
Netto finansutgifter			100 887
Netto driftsresultat			17 560
			0
Investeringsregnskapet			0
Sum investeringsutgifter			108 411

Sum investeringsinntekter			-103 055
Netto utgifter videreutlån			1 774
Netto utgifter i investeringsregnskapet			7 130
Endring ubrukte lånemidler (økning +/reduksjon-)			-2 977
Endring i regnskapsprinsipp ført direkte mot egenkapital			0
Endring arbeidskapital i drifts- og investeringsregnskapet			27 668
Differanse (forklares nedenfor)			0
Forklaring til differanse i arb.kapital:			

Note 2 - Pensjon

Forskrift om økonomiplan, årsbudsjett, årsregnskap og årsberetning for kommuner, § 5-12, c) og den kommunale regnskapsstandard nr 6 (KRS)

Pensjonsordningen

KLPs kollektive pensjonsordninger sikrer offentlig tjenstepensjon for de ansatte slik partene i offentlig sektor har blitt enige om.

Offentlig tjenstepensjon er en ferdig pensjonspakke med alderspensjon, uførepensjon og etterlattepensjon. Innholdet i ordningen er noe endret for årskullene født 1963 og senere. Blant annet innføres AFP livsvarig som en vesentlig del av den livsvarige pensjonen. Noen deler av den offentlige tjenstepensjonen samordnes med utbetalingen fra folketrygden. AFP livsvarig er ikke innarbeidet i regnskapsberegningen for 2025.

Finansiering av AFP, KLP

Når det gjelder finansiering av tidlig pensjon og AFP (AFP 62-64 år, AFP 65-66 og 85-årsregelen) kan arbeidsgiver velge mellom tre løsninger. Selvrisiko, 100% utjevning eller 50% utjevning. Bamble kommune har valgt 100% utjevning. For sykepleiere er utjevning av pensjon etter 85-årsregelen og AFP fra 65 år obligatorisk da dette følger av Lov om pensjonsordning for sykepleiere.

Premiefond Klp

Premiefond Klp er et fond for tilbakeført premie og overskudd. Eventuelle midler på premiefondet kan bare brukes til fremtidig premiebetaling. Premiefondet fremgår ikke av kommuneregnskapet, men bruk av fondet reduserer faktisk betalte pensjonspremier.

Beløp i 1000

	2024	2025
Innestående på premiefond 01.01	46 317	46 710
Tilført premiefondet i løpet av året	53 026	89 918
Bruk av premiefondet i løpet av året	-52 633	-89 213
Innestående på premiefond 31.12	46 710	47 415

Regnskapsføring av pensjon

Jfr Forskrift om økonomiplan, årsbudsjett, årsregnskap og årsberetning for kommuner §3-5 og 3-6. Driftsregnskapet skal belastes med pensjonskostnader som er beregnet ut fra langsiktige forutsetninger om avkastning, lønnsvekst og G-regulering.

Forskjellen mellom betalt pensjonspremie og beregnet pensjonskostnad betegnes premieavvik og skal inntekts- eller utgiftsføres i driftsregnskapet med tilbakeføring over de lovbestemte antall år.

Bestemmelsene innebærer også at beregnede pensjonsmidler og pensjonsforpliktelser er oppført i balansen som hhv. anleggsmidler og langsiktig gjeld.

Premieavvik

Premieavvik oppstått i perioden 2003-2010 er amortisert over 15 år.

Premieavvik oppstått i perioden 2011-2013 er amortisert over 10 år.

Premieavvik oppstått i 2014 og senere år er amortisert over 7 år.

Regnskapsføringen av pensjon innebærer et unntak fra de grunnleggende prinsippene for kommuneregnskap.

Tabellen under viser hvor mye ble bokført i amortisert premieavvik i 2025 og hva som skal bokføres i 2026.

	2025	2026
Amortisert premieavvik KLP og SPK	34 413	31 171

Pensjonsutgifter i drift- og investeringsregnskapet	KLP 2025	KLP 2024	SPK 2025	SPK 2024	TOTALT 2025	TOTALT 2024
Beregnet netto pensjonskostnad	73 352	60 268	10 985	10 774	84 337	71 042
Forfalt pensjonspremie (eks adm.kostnader)	71 506	74 551	10 686	12 435	82 193	86 986
Årets premieavvik	1 845	-14 283	298	-1 661	2 144	-15 943
Amortisering av tidligere års premieavvik	33 314	32 575	1 100	814	34 413	33 389

Årsmelding 2025

Administrasjonskostnad	2 885	2 737	353	352	3 238	3 010
Brutto pensjonsutgift etter premieavvik og amortisering	109 551	95 581	12 439	11 941	121 990	107 522
Pensjonstrekk ansatte	-11 711	-11 174	-2 366	-2 375	-14 077	-13 549
Årets regnskapsførte pensjonsutgift	97 840	84 406	10 073	9 567	107 913	93 973

Akkumulert premieavvik	KLP 2025	KLP 2024	SPK 2025	SPK 2024	TOTALT 2025	TOTALT 2024
Sum gjenstående premieavvik tidligere år (pr.01.01)	148 539	166 832	6 070	5 223	154 609	172 055
Årets premieavvik	-1 845	14 283	-299	1 661	-2 144	15 943
Sum amortisert premieavvik dette året	-33 314	-32 575	-1 100	-814	-34 413	-33 389
Akkumulert premieavvik pr 31.12	113 380	148 539	4 671	6 070	118 051	154 609
Arbeidsgiveravgift av akkumulert premieavvik 31.12	15 987	20 944	659	856	16 645	21 800
Sum akkumulert premieavvik inkl.arb.g.avgift	129 367	169 483	5 330	6 926	134 696	176 409

Årsmelding 2025

Pensjonsmidler og forpliktelser	KLP 2025	KLP 2024	SPK 2025	SPK 2024	TOTALT 2025	TOTALT 2024
Brutto pensjonsmidler						
Pensjonsmidler pr. 01.01	1 752 231	1 644 422	74 834	69 601	1 827 065	1 714 023
Premieinnbetaling (inkl adm)	74 392	77 288	11 040	12 788	85 432	90 076
Administrasjon	-2 885	-2 737	-353	-353	-3 238	-3 090
Forventet avkastning	83 202	75 423	3 809	2 639	87 011	78 063
Utbetalinger	-71 655	-73 089			-71 655	-73 089
Estimatavvik - midler	96 772	30 923	15 053	-9 842	111 825	21 081
Pensjonsmidler pr. 31.12	1 932 057	1 752 231	104 383	74 834	2 036 440	1 827 065
Brutto pensjonsforpliktelser						
Pensjonsforpliktelser pr. 01.01	1 709 306	1 565 516	113 344	104 488	1 822 650	1 670 004
Estimatavvik	162 833	81 187	-16 983	-4 558	145 850	76 628
Årets opptjening	79 905	68 544	10 941	9 417	90 846	77 960
Rentekostnad	76 649	67 148	3 854	3 997	80 503	71 145
Utbetalinger	-71 655	-73 089			-71 655	-73 089
Pensjonsforpliktelse pr. 31.12	1 957 038	1 709 306	111 155	113 344	2 068 193	1 822 650
Netto pensjonsforpliktelse						
Netto pensjonsforpliktelser pr. 01.01	-42 925	-78 906	38 510	34 887	-4 415	-44 019
Årets premieavvik	1 845	-14 283	299	-1 661	2 144	-15 943
Estimatavvik brutto (ført direkte mot egenkapitalen)	66 061	50 264	-32 037	5 283	34 025	55 547
Virkning av planendringer (ført direkte mot egenkapitalen)					0	0
Netto pensjonsforpliktelser pr. 31.12	24 981	-42 925	6 772	38 510	31 753	-4 415

Årsmelding 2025

Arbeidsgiveravgift	5 721	0	955	5 430	6 676	5 430
--------------------	-------	---	-----	-------	-------	-------

Når pensjonsmidlene overstiger pensjonsforpliktelsene, skal verken pensjonsmidlene eller pensjonsforpliktelsene omfatte arbeidsgiveravgift av "overfinansieringen". En skal se på den enkelte ordning, også innenfor Klp, og ikke ordningene samlet.

Det er benyttet følgende forutsetninger i 2025:

Økonomiske forutsetninger	KLP	SPK
Forventet avkastning pensjonsmidler	4,50 %	4,00 %
Diskonteringsrente	4,00 %	4,00 %
Forventet årlig lønnsvekst	2,97 %	2,97 %
Forventet vekst i folketrygdens grunnbeløp	2,97 %	2,97 %
Forventet pensjonsregulering	2,20 %	
Forholdstallet fra Kommunal- og distriktsdep.	1,00 %	

Demografiske forutsetninger

Dødeligheten og uførheten hos klp- medlemmene er en viktig del av grunnlaget for pensjonskostnadene og pensjonsforpliktelsene.

Klp anvender dødelighetstabellen KLP2021 og uføretabell KLP KU2021), som forutsetninger for dødelighet og uførhet.

SPK anvender dødelighetstabell K2013 og for uførhet K1963 (200%).

AFP (avtalefestet pensjon)

Kostnader til AFP er avhengig av hvor mange i hvert årskull som tar ut AFP. KLP har lagt til grunn langsiktige antatte uttaksandeler ved 62 år. (For yngre årskull gjøres beregningene etter dagens AFP-ordning siden et komplett regelverk for tidligpensjon ennå ikke er vedtatt)

I beregningene er det tatt hensyn til kravet om arbeid fram til pensjonering.

Andel som tar ut AFP fra 62 år:		
Aldersgrense	65 år	70 år
Sykepleiere	36,0 %	42,5 %
Fellesordningen	36,0 %	40,0 %

SPK: framtidige uttak av AFP (ved fylte 62 år) 50%

Årsmelding 2025

Noen slutter i jobben Det er antatt at noen arbeidstakere vil slutte i jobben							
Frivillig avgang i sykepleierordningen							
Alder (i år)	<20	20-25	26-30	31-40	41-49	50-55	>55
Avgang (i %)	25 %	15 %	10 %	6 %	4 %	3 %	0 %
Frivillig avgang i fellesordningen							
Alder (i år)		<24	24-29	30-39	40-49	50-55	>55
Avgang (i %)		25 %	15 %	7,5 %	5 %	3 %	0 %
Frivillig avgang i SPK							
Alder (i år)	18-39	40-54	>55				
Avgang (i %)	4,5 %	2 %	1 %				

Opplysninger om medlemmene					
Antall personer i ordningen		KLP 2025	SPK 2025	KLP 2024	SPK 2024
Aktive		1 352		1 335	177
Fratrådte / oppsatte		2 109		1 993	
Pensjonister / antall pensjoner		1 144		1 084	

Kommuner har ikke reguleringsansvar i SPK. I premiemodellen for lærernes pensjonsordning belastet ikke premiefellesskapet premie for regulering av oppsatte rettigheter, pensjonister, påslagsbeholdningen, betinget tjenestepensjon eller ny AFP.

Note 3 - Kommunens garantiansvar

Budsjett og regnskapsforskriften, § 5-12, d)

Tabellen nedenfor viser kommunens totale garantiansvar pr. 31.12.2025 med angivelse av hvem garantien er stilt ovenfor og når de utløper.

Den viser også hvilken type garanti og hvilke som er godkjente I Kommunestyret med K-Sak nr.

Kommunens totale garantiansvar er pr 31.12.25 på kr 67.078.095.

Beløp i 1000

Garantien er stilt for	Formål	Type garanti	Vedtatt garantiramme (ekskl.tillegg)	Saldo 31.12.25	Forventet låneopptak (utover saldo)	Tillegg for renter og omkostn . el.	Godkjenning	Utløper
Skjærgårdshallen (KLP Kommunekreditt AS)	Idrettshall	Selvskylderkausjon	12 180	10 446	0	ikke aktuelt	Godkj.K-sak 35/17,63/16, 78/15,29/24	27.11.2039
Skjærgårdshallen (serifikatlån KLP)	Idrettshall	Selvskylderkausjon	23 000	23 000	0	ikke aktuelt	Godkj.K-sak 35/17,63/16, 78/15,102/22,29/24	14.11.2056
Skjærgårdshallen (KLP)	Idrettshall	Selvskylderkausjon	21 000	21 000	0	ikke aktuelt	Godkj.K-sak 102/22,29/24	01.02.2061
Renovasjon i Grenland IKS (KLP Kommunekreditt AS)	Renovasjon	Solidarisk ansvar	*	2 981	0	ikke aktuelt	Godkjent k-sak 13/21, 87/20	09.03.2064
Renovasjon i Grenland IKS (KLP Kommunekreditt AS)	Renovasjon	Solidarisk ansvar	*	137	0	ikke aktuelt	Godkjent k-sak 13/21, 87/20	19.04.2027
Renovasjon i Grenland IKS (KLP Kommunekreditt AS)	Renovasjon	Solidarisk ansvar	*	469	0	ikke aktuelt	Godkjent k-sak 13/21, 87/20	09.10.2028

Årsmelding 2025

Renovasjon i Grenland IKS (KLP Kommune kreditt AS)	Renovasjon	Solidarisk ansvar	*)		783	0	ikke aktuelt	Godkjent k-sak 13/21, 87/20	09.10.2031
Renovasjon i Grenland IKS (KLP Kommune kreditt AS)	Renovasjon	Solidarisk ansvar	*)		264	0	ikke aktuelt	Godkjent k-sak 13/21, 87/20	09.10.2036
Renovasjon i Grenland IKS (KLP Kommune kreditt AS)	Renovasjon	Solidarisk ansvar	*)		195		ikke aktuelt	Godkjent k-sak 13/21, 87/20	15.12.2034
Renovasjon i Grenland IKS (KLP Kommune kreditt AS)	Renovasjon	Solidarisk ansvar	*)		390		ikke aktuelt	Godkjent k-sak 13/21, 87/20	01.09.2065
Renovasjon i Grenland IKS (KLP Kommune kreditt AS)	Renovasjon	Solidarisk ansvar	*)		375		ikke aktuelt	Godkjent k-sak 13/21, 87/20	01.09.2040
Tønsberg kommune-Den Magiske Fabrikken AS	Gjenvinning	Simpel kausjon	3 308		3 308		ikke aktuelt	K-sak 49/24	ingen utløpsdato
Garantier gitt av Nav - til privatpersoner	Husleiedepositt	Simpel kausjon			726	0	ikke aktuelt	Unntatt godkj.Enkeltsaker (små beløp)	Ikke oppgitt
Garanti gitt av Barnevern (Skagerak spb)	hjelp til privatperson	Simpel kausjon		65	5	0	ikke aktuelt	Unntatt godkj.Enkeltsaker (små beløp)	20.07.2026
Sum garantiansvar saldo					64 078				

*) Vedtatt total opprinnelig garantiramme for Renovasjon utgjør for Bamble kommunes 15,08 andel av totalgjeld kr. 37.290.572 pr. 31.12.25.

pr. 31.12.25 utgjør dette kr 5.593.585 for Bamble kommunes andel iflg. årsoppgavene.

Totalt garantiansvar for Skjærgårdshallen pr 31.12.25 utgjør kr 54.446.017.

Note 4 - Aksjer og andeler i varig eie

Budsjett og regnskapsforskriften, § 5-11, b)

Aksjer og andeler i varig eie er definert som selskaper der kommunen har en næringspolitisk eller samfunnsmessig motivasjon for å engasjere seg i.

Beløp i 1000

Selskapets navn	Eierandel i selskapet	Balanseført verdi 31.12.25	Balanseført verdi 31.12.24
Kommunal Landspensj.kasse		54 210	50 562
Studentsamfunnets Hus		0	0
Grenland Havn	33,30 %		
Grenland Brann og Redning IKS *)	11,60 %		
Vestfold og Telemark revisjon IKS *)	3,14 %		
Gea Norvegica Geopark IKS	2,75 %		
Yrkesskolenes Hybelhus *)		25	25
Wissestad gård		0	0
Sør-Øst 110 IKS	2,10 %	199	199
Vestfold, Telemark og Agder Kontrollutvalgssekretariat IKS	2,90 %	31	31
Skjærgårdshallen AS	100,00 %	1 350	1 350
IKA Kongsberg	2,50 %	356	356
Skagerak Energi AS	3,34 %	56 600	56 600
GREP - Kompetanseutvikling Grenland AS	15,00 %	1 156	1 156
Biblioteksentralen AL		0	0
Greve biogass AS	4,30 %	4 540	4 540

Årsmelding 2025

Sirkulær bestiller AS	1,50 %	5	5
Kommunalt oppgavefellesskap i Grenland	12,00 %	3 819	3 819
Attføringscenteret i Rauland		1	1
RS2 Langesund Sameie	19,60 %	250	250
Skien Dalen Skipsselskap AS	0,29 %	4	4
Visit Telemark A/S	1,19 %	25	25
RIG IKS	13,51 %	68	68
Frier Vest Holding AS **)	22,11%	58 803	58 803
E134 Haukelivegen AS	2,20 %	10	10
AT Skog SA		48	48
Porsgr/Bamble Boligbyggelag		10	10
Sum		181 507	177 859

***) Bamble Kommune har eierandeler i disse selskapene, men ingen innskutt kapital:**

Grenland Havn IKS 33,3 %

Grenland Brann og Redning IKS 11,6 %

Vestfold og Telemark kommunerevisjon IKS 3,14%

Gea Norvegica Geopark IKS 2,75%

****) Økt eierandel ved kjøp av aksjer etter en kapitalforhøyelse i selskapet.**

Note 5 - Fond

Budsjett og regnskapsforskriften § 5-13, a)

Kommunens fond er avsatt fra øremerkede eksterne tilskudd, vedtatte bevilgninger og avsetninger fra kommunestyret, samt driftsoverskudd fra kommunalomsrådenes budsjetter. Fondsmidlene er finansielle reserver og de frie fonda er viktige i vurderingen av kommunens økonomiske handlingsevne. I henhold til kommunens økonomireglement, vedtatt i kommunestyret sak 125/24 pkt.4 og delegasjonsreglementet vedtatt i sak 6/23 er det delegert visse fullmakter til kommunedirektør til å bruke og avsette til fond, og dette er gjort i regnskapet for 2025.

Beløp i 1000

Fond samlet	Beholdning 01.01.	avsetninger til fond	bruk av fond	intern korrigerings	Beholdning 31.12.
Bundne driftsfond	23 809	16 328	-6 642	0	33 495
Bundne investeringsfond	1 948	-	-1 367	0	581
Ubundne driftsfond	158 137	7 644	-40 578	-75	125 128
Ubundne investeringsfond	137 871	-	0	0	137 871
Totalt	321 766	23 972	-48 588	-75	297 075

Ubundne driftsfond (Disposisjonsfond)					
Samfunn	8 608	1 753	-2 596	600	8 366
Oppvekst	935	391	-1 000	1 000	1 326
Velferd	4 363	0	-1 543	0	2 820
Kommunedirektør	8 664	2 000	-28	-689	9 647
Folkevalgte	500	0	-500	0	0
Finansiering/Fellesutgifter	135 067	3 500	-34 911	-986	102 670
Totalt	158 137	7 644	-40 578	-75	125 128

Årsmelding 2025

Bundne driftsfond					
Samfunn	10 918	11 681	-5 079	0	17 520
Oppvekst	6 230	2 373	-1 043	0	7 562
Velferd	6 111	1 945	-521	0	7 535
Støtte og utvikling	551	329	0	0	880
Finansiering/Fellesutgifter					
Totalt	23 809	16 328	-6 642	0	33 495
Ubundne investeringsfond					
Finansiering/Fellesutgifter	137 871	0	0	0	137 871
Totalt	137 871	0	0	0	137 871

Bundne investeringsfond					
Finansiering/Fellesutgifter	1 948	0	-1 367	0	581
Totalt	1 948	0	-1 367	0	581

Note 6 - Spesifikasjon av fond

Budsjett og regnskapsforskriften § 5-13, a)

Nedenfor gis en detaljert oversikt over totalt avsatte fondsmidler og bevegelser i løpet av året fordelt på kommunalområdene. Alle typer fond, både investeringsfond og driftsfond, bundne og ubundne, er med i oversikten.

Beløp i 1000

		01.01.2025	Endring	31.12.2025
SAMFUNN		36 339	-16 813	19 526
Bundne driftsfond		10 918	6 602	17 520
251010106	Selvkost Oppmåling	587	-541	45
251010140	Skogsavgiftsfond	236	196	432
251020101	Selvkost Feiing	366	76	443
251020503	Selvkost Byggesak	813	1 725	2 538
251020507	Bredbånd pr. nr 1210 (ref. også fond 251020003)	3 593	-3 500	93
251023001	Tilskudd til tiltak i statlig sikret friluftslivsområde 2022	385	-122	263
251023002	Opprydding under vann	101	-101	0
251024001	Kapital reserve eiendommer overtatt fra Grenland Havn vedlikeholdsmidler	0	2 688	2 688
251024002	Sparebankstiftelsen "Alle kan svømme 2025/26"	0	225	225
251025002	Tilskudd miljødir., utarbeiding av kommunedelplan for naturmangfold	400	-400	0
251025520	Selvkost Vannforsyning	1 238	3 377	4 615
251025510	Selvkost Renovasjon	0	2 796	2795,69
251026003	Tilskudd frivilligsentraler, Lotteri- og stiftelsestilsynet	498	190	688
251026004	Tilskudd fra Fritt ord til litteraturformidling, prosjekt 1512	54	-54	0
251026005	Bufdir tilskuddsmidler "Inkludering i Bamble"	287	-189	98

Årsmelding 2025

251026006	Bufdir - tilskuddsmidler Biblioteket for 2 prosjekter 4106 og 4117	0	46	46
251040101	Skagerakfestivalene	1 742	228	1 971
251040108	Hogst og kulturlandskap Langøya	545	-38	507
251050503	Den kulturelle spaserstokken (fond overf fra B.helsehus til Kultur 2024)	74	0	74
Ubundne driftsfond		3 900	1 527	5 427
256020501	Driftsfond. Ansvar 205* Samfunnsutvikling	500	-226	274
256020503	E-skatt	900	0	900
256020603	Bufferfond vedlikehold (tidligere 256020300)	2 000	0	2 000
256024001	Drift og utstyr svømmehall	500	0	500
256120501	Kommunale planer, arealdel og klima og miljø	0	1 753	1 753
Ubundne driftsfond bevilget av K.styret		4 708	-1 770	2 938
256520010	F-sak 75/85 - Maskinfond	149	0	149
256520507	K-sak 32/18 reguleringsplan Gassveien, Fv 353	600	0	600
256520600	F-sak 75/85 - Maskinfond Byggdrift (tidligere 256520300)	350	0	350
256524001	Ksak 57/22 og 101/22 Strøm	3 000	-1 690	1 310
256525002	Ksak 94/21 Ny E18 plankoordinator felles finansiering	109	-80	29
256540103	Kystkulturprosjekter	250	0	250
256540105	Tilskuddsordninger	250	0	250

Årsmelding 2025

OPPVEKST		7 165	1 723	8 888
Bundne driftsfond		6 230	1 332	7 562
251030005	Adm, P.1011 Kompetanseutv.barnehager - statstilskudd	356	-96	260
251030009	Adm, Stipend	246	90	336
251030012	Adm, P. 1388 Videreutdanningsmidler private barnehager	71	-3	68
251030013	Adm, Liv og Røre i barnehagene	23	0	23
251030016	Adm, P. 1103 desentralisert kompetanseutvikling (midler overf fra Skien)	239	0	239
251030017	Adm, P. 1404 Veiledning nyutdannede lærere	119	141	260
251030018	Adm, Kompetansemidler lokalt nettverk p. 1429	245	-155	90
251030019	Adm, P.1388 videreutdanning lærere	128	0	128
251032300	Langesund barneskole, Fagstøtte lønn, rest integreringstilskudd	109	0	109
251033401	Rønholt bhg, Overtagelse Snekkerbua B hage	179	0	179
251033402	Rønholt bhg, Tilretteleggingstilskudd	80	120	200
251033502	Falkåsen bhg, Tilretteleggingsmidler p. 1388	161	67	227
251040002	Kompetanseløft spes.ped.inkl. praksis	50	50	100
251040201	Tilskudd til barnevernsamling 2019 - fått 12/2018	51	-26	25
251040305	BUFDIR ferieaktiviteter 21-22 (tidl. Fattigdomstiltak - fritidsaktiviteter)	39	-39	0
251040311	Pilot for programfinansiering-0-24 samarbeidet	2 896	-9	2 886
251043003	TilretteleggingsmidlerGrasmyr naturbarnehage	28	-28	0
251043004	Tilskudd svømming i barnehager, prosjekt 1213.	85	-76	10

Årsmelding 2025

251043005	Toppet bemanning barnehager p.nr 1711	0	473	473
251044001	Venneklubb prosjekt 4355	35	-35	0
251044003	Gaver til Stjerneklubben fra div foreninger	34	98	131
251044007	Innsasts for andre Bamble U skole prosjekt 1198	7	0	7
251044008	Gave fra "Nesten nytt Herre skole"	6	0	6
251044009	Kompani Herre/Konfliktrådet	41	132	173
251044010	Gaver Skagerrak stiftelsen	60	-60	0
251044011	Nettverksråd for barn og unge, prosjekt 1281	743	480	1 222
251044012	Gave elevråd Rugtvedt skole p. nr 1054.	3	0	3
251044013	Ungdom og fritid frifond	124	6	130
251044014	Fjellvåkenstiftelsen mat	50	-50	0
251044015	Gaver mandagsklubben	13	0	13
251044016	Ferieaktiviteter 2025	10	-10	0
251044017	Gaver Jølle ungdomsklubb	0	51	51
251044018	Samarbeid SFO og kulturskole, idr.lag og andre frivillige p.nr1710	0	213	213
Ubundne driftsfond		500	200	700
256040003	Skolestruktursak og bruken PWC	0	200	200
256040202	Driftsfond barne- og familievern	500	0	500
Ubundne driftsfond bevilget av K.styret		435	191	626
256543003	K.sak 115/22 Fleksiressurs	435	0	435
256544003	Ksak 139/24 tilbud til elever med behov for ekstra oppfølging (p.1294)	0	191	190,946

Årsmelding 2025

VELFERD		10 474	-119	10 354
Bundne driftsfond		6 111	1 424	7 535
251020681	Tapsfond (tidligere 251020440)	669	0	669
251050120	Nysteinveien 42 - Arv 2017	1 199	0	1 199
251050502	Bamble Sykehjem - Gavekonto	106	0	106
251050602	Tilskudd fra Helsedir.til demensplasser dagavd.	646	0	646
251051003	Kompetansemidler psykososialt kriseteam (tidl. 251050001)	165	-4	161
251051032	Vest Bamble Aldershjem hush.penger beboere p. 1634 (tidligere 251050403)	257	120	377
251061001	Komp.-og tjen.utviklingstilsk. -24, ubrukte midler tjenesteutviklingsprosj p1144	350	-19	331
251061005	Prosjekt 1674 Implementering tjenesteveiviser Velferd	0	36	36
251061006	Prosjekt 1675 Viderføring av forbedrignsteam gode pasientforløp	0	192	192
251063005	P.1253, styrking behandlingstilbud psyk.helse og rus	73	-73	0
251063006	Forsterket innsats og samarbeid om inkludering, ungdom. (T. Suarez 1.1.23)	86	-86	0
251063007	ALIS tilskudd	2 052	0	2 052
251063008	Tilskudd STHF Samhansdlingsprosjekt (v/Elin B)	0	69	69
251063009	Tilskudd til kommunalt rusarbeid prosjekt 1583	0	1 198	1 198
251064001	Gavekonto Hjemmetjenesten	79	-8	70
251064002	Innovasjonstilskudd Sykepleier-/kompetanseteam, prosj. 1400	400	0	400
251065002	Gave dødsbo Dagavdelingen prosjekt 1672	13	0	13

Årsmelding 2025

251065003	Minnegaver 2024 trivselstiltak Bamble helsehus	15	0	15
Ubundne driftsfond bevilget av K.styret		4 363	-1 543	2 820
256562001	K.st vedtak Flyktningarbeid (tilskudd skal dekke kostnadene)	4 363	-1 543	2 820
STØTTE OG UTVIKLING		9 214	1 612	10 826
Bundne driftsfond		551	329	880
251011240	Forvaltning P360 Grenland	551	0	551
251074001	Tilskudd fra ITG vedr. kjøp av PC utbetalt 2025	0	329	329
Ubundne driftsfond		7 600	1 972	9 572
256000200	Kommunedirektørens utviklingsmidler	3 000	0	3 000
256000300	Særskilte utfordringer knyttet til innsparingsarbeidet	0	2 000	2 000
256011210	Driftsfond Digitalisering og dokumentforvaltning (DigiDok)	300	0	300
256011220	Driftsfond IKT - store svingninger	2 500	0	2 500
256011310	Driftsfond HR	500	-28	472
256011313	Bedriftsintern attføring	1 000	0	1 000
256011410	Driftsfond Økonomi	300	0	300
Ubundne driftsfond bevilget av K.styret		1 064	-689	375
256571001	Kst 79/22 Nærmiljøtiltak frem til utgangen av 2023	1 064	-689	375
POLITISK		500	-500	0
Ubundne driftsfond		500	-500	0
256000100	Driftsfond	500	-500	0

Årsmelding 2025

FINANSIERING OG SENTRALE POSTER		274 887	-33 765	241 121
Bundne investeringsfond		1 948	-1 367	581
255010101	P.6511 Ivarsand (tidl. 255020222)	33	0	33
255020211	P.6920 Parkering Rakkestad	415	-25	390
255020221	P.6902 Gytelva friområde	13	0	13
255020601	P.6931 Utbyggingsavtale Findal Utvikling (tidligere 255020404)	145	0	145
255090211	Inv.fond for differanse innbet. startån til nedbet.året etter	1 342	-1 342	0
Ubundne driftsfond bevilget av K.styret		135 067	-32 398	102 670
256590001	Langsiktig investert kapital, realvekst avsatt fra avkastningen	32 030	3 500	35 530
256590003	Finansbuffer	16 029	0	16 029
256590005	Driftsfond kommunestyret	87 008	-35 898	51 111
256590013	Kst 63/13 Omstillingsfond disp. av kommunedirektør + kst 32/20 koronatiltak	0	0	0
Ubundne investeringsfond		137 871	0	137 871
253050002	Inntekter fra salg av biler i HO	128	0	128
253090270	Finanskapital, langsiktig plassering iht. finansstrategi	128 256	0	128 256
253090901	Udisponerte kapitalmidler	9 486	0	9 486
TOTALT		321 766	-24 691	297 075

Note 7 - Vesentlige bundne fond

Budsjett og regnskapsforskriften § 5-13, a)

Tabellen under viser en oversikt over de vesentlige bundne fonda til kommunen.

Beløp i 1000

Fondsnummer	Bunde fond - formål	Formål	Bokført verdi 01.01.	Bruk	Avsetning	Bokført verdi 31.12.	Årsak til at det ikke har vært brukt av fondet i regnskapsåret:
Bundne driftsfond							
251020507	Bredbånd	Bredbånds utbygging	3 593	-3 593	93	93	Fondet belastet for innestående beløp til bredbåndsutbygging. Gjenstående midler satt tilbake på fond.
251024001	Kapital reserve eiendommer overtatt fra Grenland Havn, vedlikeholdsmidler	Vedlikehold av bryggeeiendommer	0	0	2 688	2 688	Dette er nye midler mottatt i november 2025
251040101	Skagerakfestivalene, Sponsormidler fra Skagerak Energi og Skagerak sparebank	Skagerakfestivalene	1 742	0	228	1 971	Skagerakfestivalene går over flere år. Kommunene har ikke råderett over midlene. Gjenstående sponsormidler 2025 er satt på fondet.
Øremerket tilskudd fra fylket							
251044011	Nettverksråd for barn og unge	Arbeidet er knyttet til folkehelse arbeidet i Bamble kommune. Tilbudet er til barn og unge som har behov for bistand for å få god psykisk helse og livskvalitet	743	0	480	1 222	Det gis tilskudd hvert år i en 4 års periode hvor 2026 vil være siste år. Gjenstående midler for 2025 er satt på fond. Tilskudd 2025 var på 1 mill. kroner
Øremerket tilskudd fra statsforvalteren							

Årsmelding 2025

251063009	Tilskudd kommunalr rusarbeid	Bidra til bedre livskvalitet m.m. for personer med rusrelatert e problemer og deres pårørende	0	0	1 198	1 198	Tiltaket er ikke avsluttet i 2025. Midlene søkt overført til 2026.
Øremerket statstilskudd							
251040311	Pilot for programfinansiering 0-24 samarbeidet, Utdanningsdirektor atet	Tilskudd til programfi nansiering av 0-24 samarbeid et, pilotkom muner.	2 896	-9	0	2 886	Tilskuddet er treårig og ble utbet årlig i perioden 2020- 2022. Fondet brukes videre i 2025 til bl.a. samhandlingkonfereanse, samlinger knyttet til "Laget rundt barnet" og til samlinger knyttet til Oppvekstplan.
251063007	ALIS tilskudd	Tilskuddso rdning som skal dekke kommune nes merkostna der ved inngåelse av ALIS- avtaler (Allmennl eger i spesialiser ing)	2 052	0	0	2 052	Tilskuddet forventes brukt i 2026
Gavefond							
251050120	Arv, Nysteinveien		1 199	0	0	1 199	Avventer bruk av fondet til riving/oppbygging av VB aldershjem er avklart.
Selvkostfond							
251020503	Selvkost Byggesak	Selvkost	813	0	1 725	2 538	Selvkostfond
251025510	Selvkost Renovasjon	Selvkost	0	0	2 796	2 796	Selvkostfond
251025520	Selvkost vannforsyning	Selvkost	1 238	0	3 377	4 615	Selvkostfond
Sum			14 275	-3 602	12 585	23 258	

Note 8 - Kapitalkonto

Budsjett og regnskapsforskriften, § 5-10, b)

Kapitalkontoen er definert som forskjellen mellom balanseført verdi av anleggsmidler og langsiktig gjeld, justert for ubrukte

lånemidler. Reversering av tidligere nedskrivninger og økning i pensjonsmidler vil øke kapitalkontoen.

Økning i pensjonsforpliktelser og urealisert valutatap på langsiktig gjeld vil redusere kapitalkontoen.

Kapitalkontoen (med fradrag for føringene som gjelder pensjon) viser hvor mye av anleggsmidlene som er finansiert med egenkapital.

Beløp i 1000

Årets endringer i kapitalkonto

	01.01.2025	31.12.2025	Endring
Anleggsmidler	4 684 287	4 918 955	234 668
Langsiktig gjeld	3 906 476	4 183 149	276 673
Ubrukte lånemidler	74 909	71 932	-2 977
Endring i regnskapsprinsipper som påvirker langsiktig gjeld			
Endring i regnskapsprinsipper som påvirker anleggsmidler			
	852 720	807 738	- 44 982

Spesifikasjon av bevegelser på kapitalkontoen:

Saldo kapitalkonto 1.1.2025		852 720
Økning av kapitalkonto (kreditposter):		
Aktivering fast eiendom, anlegg, utstyr, maskiner og transportmidler		103 408
Reversert nedskrivning eiendom, anlegg, utstyr, maskiner og transportmidler		
Kjøp av aksjer/andeler		3 648
Reversert nedskrivning aksjer/andeler		
Utlån		47 029
Avdrag på eksterne lån		95 117

Årsmelding 2025

Endring pensjonsforpliktelser (reduksjon)		6 663
Endring pensjonsmidler SPK		
Endring pensjonsmidler KLP		209 375
Endring pensjonsmidler andre selskap		
Reversert oppskrivning utenlandslån		
Salg av fast eiendom, anlegg, utstyr, maskiner og transportmidler		13 289
Avskrivning: Eiendom, anlegg, utstyr, maskiner og transportmidler		92 735
Nedskrivning: Eiendom, anlegg, utstyr, maskiner og transportmidler		
Salg aksjer/andeler		
Nedskrivning aksjer/andeler		
Avdrag på utlån		22 367
Avskrivning på utlån		401
Bruk av lånemidler		127 977
Endring pensjonsforpliktelser (økning)		253 453
Endring pensjonsmidler SPK		
Endring pensjonsmidler KLP		
Endring pensjonsmidler andre selskap		
Urealisert kurstap (oppskrivning) utenlandslån		
Saldo kapitalkonto 31.12.2025		807 738

Note 9 - Anleggsmidler

Budsjett og regnskapsforskriften, § 5-11, a)

Anleggsmidler defineres som eiendeler som har en økonomisk levetid på minst 3 år og en vesentlig anskaffelseskost som er over 100.000 kroner.

Dette føres i kommunens investeringsregnskap, og i 2025 har man totalt investert 103 mill. kroner i anleggsmidler i Bamble Kommune.

Bokført verdi pr. 31.12.2025

Beløp i 1000

	05ÅR	10ÅR	15ÅR	20ÅR	40ÅR	50ÅR	TOMTER	Sum
Bokført verdi 01.01.24	21 646	86 021	13 283	164 807	1 470 530	378 292	179 137	2 313 715
Tilgang i året	4 368	9 412	3 060	21 685	41 614	22 595	675	103 408
Avgang i året	0	-1 470	0	0	-9 515	-2 304	0	-13 289
Delsalg i året	0	0	0	0	0	0	0	0
Årets ordinære avskrivinger	-7 600	-13 540	-1 015	-10 926	-49 627	-10 027	0	-92 735
Årets nedskrivinger	0	0	0	0	0	0	0	0
Årets reverserte nedskrivinger	0	0	0	0	0	0	0	0
Bokført verdi 31.12.25	18 413	80 424	15 328	175 566	1 453 001	388 556	179 812	2 311 100

Note 10 - Langsiktig gjeld**Type gjeld***Beløp i 1000*

Fordeling	Saldo	Prosentvis av total
Lån:		
Rentebinding > 1 år (fastrente)	824 000	39,08 %
Rentebinding < 1 år (flytende)	1 284 279	60,92 %
Sum rentebinding		
SUM	2 108 279	100,00 %

Gjenværende løpetid- Porteføljens rentebindingstid og renterisiko

Rentebindingsintervall	Pålydende i NOK	Rente-bindingstid	Prosentvis andel av porteføljen
Under 1 år	1 284 279	0,09	60,92 %
1 to 2 år	220 000	0,14	10,44 %
2 to 3 år	114 000	0,16	5,41 %
3 to 4 år	210 000	0,31	9,96 %
> 5 år	280 000	0,69	13,28 %
SUM	2 108 279	1,38	100,00 %

Gjenværende løpetid - Porteføljens kapitalbinding og refinansieringsrisiko

Forfallsintervall	Pålydende i NOK	Kapitalbinding	Prosentvis andel av porteføljen
Under 1 år	547 000	0,06	25,95 %
1 to 2 år	420 000	0,30	19,92 %
2 to 3 år	114 000	0,16	5,41 %
3 to 4 år	283 755	0,43	13,46 %
> 5 år	743 524	3,58	35,27 %
SUM	2 108 279	4,53	100,00 %

Minimumsavdrag regnskap

Kommunen beregner minste tillatte avdrag jf. Kommuneloven§ 14-18, ved å beregne minste tillatte avdrag på lån etter forenklet formel. Avskrivningene beregnes som sum langsiktig gjeld dividert på sum anleggsmidler multiplisert med årets avskrivninger i driftsregnskapet. Denne forenklete formelen gir et minstekrav til avdrag som tilsvarer avskrivninger (kapitalslitet) på lånefinansierte anleggsmidler.

	2024	2025
Bokført verdi AM 01.01	2 118 872	2 134 579
Sum avskrivninger (regnskap)	92 971	92 735
Avskrivning/AM	4,4 %	4,3 %
Sum gjeld 01.01	2 013 148	2 078 397
Unntatt lån i Husbanken pr. 01.01	-377 796	-414 845
Gjeld til beregning	1 635 352	1 663 552
Min avdrag	71 755	72 272
Utgiftsført og betalt avdrag i driftsregnskapet	71 800	72 130
Avvik	45	-141

Gjeldssammensetning

Kommunens langsiktige lånegjeld er tatt opptil ulike formål. Ved spesifisering framvises hvor stor del av gjelden som er knyttet til spesielle finansieringsordninger, og hvor stor del av gjelden kommunen selv har det totalt ansvar for.

		2024	2025
Formidlingslån til videre utlån		415	417
Selvkostområdene vann, avløp og renovasjon.		484	497
Lånegjeld med rentekostnader som dekkes av kommunen		1 179	1 194
Sum		2 078	2 108
Andel VAR gjeld		23 %	24 %

Bamble Kommune har ikke sikringsinstrumenter.

Note 11 - Selvkost

Budsjett og regnskapsforskriften, § 5-13, b)

Bamble kommune har utarbeidet etterkalkyler for gebyrfinansierte selvkosttjenester i henhold til "Forskrift om beregning av selvkost". Kommunen benytter selvkostberegningsmodellen Momentum Selvkost Kommune.

Selvkost innebærer at kommunens kostnader med å frembringe tjenestene skal dekkes av gebyrene som brukerne av tjenestene betaler. Kommunen har ikke anledning til å tjene penger på tjenestene. For å kontrollere at dette ikke skjer må kommunen, etter hvert regnskapsår, utarbeide en selvkostkalkyle som viser selvkostregnskapet for det enkelte gebyrområdet. Elementene i en selvkostkalkyle avviker fra kommunens ordinære driftsregnskap på enkelte områder og de to regnskapene vil, som oppstillingen under viser, ikke være direkte sammenlignbare.

Årsmelding 2025

Beløp i 1000

2025 Etterkalkyle selvkost Tall i 1000 kroner	Vann	Avløp	Renovasjo n	Feiing	Slamtømming	Private planer	Byggesak	Oppmåling	Kontroll og utslipp
Gebyrinntekter	42 752	52 024	35 425	4 043	2 506	325	5 808	1 285	349
Øvrige driftsinntekter	417	1 948	3 673	0	3	98	41	0	166
Driftsinntekter	43 170	53 971	39 098	4 043	2 509	423	5 850	1 285	515
Direkte driftsutgifter	16 013	30 853	31 581	3 686	2 188	1 589	3 592	1 710	489
Avskrivnings- kostnad	11 828	8 179	201	2	51	0	290	0	0
Kalkulatorisk rente (4,48%)	11 234	8 241	177	1	9	0	17	5	0
Indirekte driftsutgifter (netto)	806	981	685	280	57	85	285	119	39

Årsmelding 2025

Sjablongmessig indir.kap.kostnad (5% av ind.dr.kostn.)	40	49	34	14	3	4	14	6	2
Driftskostnader	39 921	48 303	32 678	3 984	2 307	1 678	4 198	1 840	530
				0		0			
Resultat	3 249	5 668	6 420	58	201	-1 256	1 652	-555	-16
Selvkostfond 01.01	1 238	0	0	366	0	0	813	587	0
+ Avsetning til selvkostfond	3 249		2 813	58			1 652		
- Bruk av selvkostfond								-555	
+ Kalkulert renteinntekt selvkostfond (4,48)	128		-18	18			73	14	
Selvkostfond 31.12 (inkl. rente)	4 615	0	2 796	443	0	0	2 538	45	0
Gebyrinntekter	42 752	52 024	35 425	4 043	2 506	325	5 808	1 285	349

Årsmelding 2025

Gebyrgrunnlag	39 503	46 355	29 005	3 984	2 304	1 580	4 157	1 840	365
Finansiell dekningsgrad i % (gebyrinntekter/gebyrgrunnlag)	108 %	112 %	122 %	101 %	109 %	21 %	140 %	70 %	96 %

Note 12 - Vertskommune samarbeid og store tilskudd

Budsjett og regnskapsforskriften, § 5-15 og § 8-2

VERTSKOMMUNE SAMARBEID

Det er pr. 31.12.2025 ingen vertskommunesamarbeid der Bamble Kommune er vertskap.

Beløp i 1000

STORE TILSKUDD

Tekst	Type samarbeid	2025	2024	2023
Skien kommune	ITG, it-kostnader	18 556	17 985	17 074
	Kostnadsfordeling Grenlands kommunenes innkjøpsordning	1 020	975	933
Grenland Brann og Redning IKS	Eiertilskudd	23 598	22 712	12 644
	Feiing og tilsyn	3 675	3 239	2 968
Private barnehager	Tilskudd basert på per barn	46 207	42 695	49 242
	Søskenmoderasjon, reduksjon foreldrebetaling, tilskudd svømming barn i barnehage		971	1 242
Renovasjon i Grenland IKS	Eierbidrag husholdningsavfall	25 470	25 522	26 100

Note 13 - Markedsbaserte finansielle omløpsmidler

Budsjett og regnskapsforskriften, § 5-11, 2)

Beholdningsoversikt per 31.12.2025:

<i>Beløp i 1000</i>	Bokført verdi (markedsverdi) 31.12.2024	Kostpris	Bokført verdi (Markedsverdi)per 31.12.2025	Netto avkastning 2025
GQG Global Select equity fund class	-	12 000	11 740	- 260
Skagerrak Sparebank Egenkapitalbevis	1 887	1 843	1 985	52
BlueBay IG Global Agg	27 378	25 554	28 859	1 481
Danske Inv Norsk Obl. Inst.	57 394	57 485	60 372	3 442
Fokus Eiendomsfond Norge IS/AS	34 160	33 482	35 316	2 804
Generation Global Equity A62	20 614	- 19 763	-	- 851
Handelskonto DNB	85	-	34	5
PIMCO Global Bond Fund ESG	27 211	26 154	29 079	1 869
PIMCO Income Fund	27 249	24 867	30 141	2 891
Danske Invest Global Index	17 479	15 426	20 653	3 239
Wellington Global Stewards USD	16 679	22 958	24 769	190
Danske Invest Global Indeks 2 Class	9 937	9 529	10 685	759
Sum	240 074	209 534	253 634	15 621

Kommentarer:

- Per 31. desember 2025 var markedsverdien av Bamble kommunes portefølje 253,6 mill. kroner
 - Per tredje tertial har hele porteføljen hatt en tidsvektet avkastning på 6,5 prosent, mot referanseindeks som har gitt 7,4 prosent
 - I kroner er det en netto positiv avkastning på 15,6 mill. kroner
- Det er vedtatt nytt finansreglement i mars 2024. Det er gjort tilpasninger i porteføljen til dette i løpet av 2025. Det vises for øvrig til detaljert porteføljerapport fra Gabler og finansrapportering i årsberetningen.

Note 14 - Revisjonshonorar

Budsjett og regnskapsforskriften, § 5-13, e)

Revisjonshonorar til Vestfold og Telemark revisjon IKS utgjorde i 2025 1,232 mill. kroner.

Note 15 - Fordring/gjeld kommunale foretak

Budsjett og regnskapsforskriften, § 5-15

Nedenfor vises Bamble Kommunes fordring/gjeld mot det kommunale foretaket Frisk Bris KF pr. 31.12.2025

Frisk Bris Bamble KF	
Kortsiktig fordring pr. 31.12.25	223 751
Kortsiktig gjeld pr. 31.12.2025	-

Note 16 - Usikre forpliktelser, betingede eiendeler og hendelser etter balansedagen

I hht GKRS nr.7

Dersom kommunen etter balansedagen får informasjon om forhold som eksisterte på balansedagen skal det opplyses i denne note.

Det samme gjelder for hendelser etter balansedagen som ikke medfører regnskapsmessige konsekvenser, men som er av en slik betydning at manglende informasjon om disse vil påvirke regnskapbrukerens evne til å foreta korrekte vurderinger og beslutninger på bakgrunn av årsregnskapet.

Tilskuddsordning for særlig ressurskrevende helse- og omsorgstjenester i kommunen

Det er stipulert et tilskudd på 19,793 mill. kroner vedrørende ressurskrevende brukere som er bokført i regnskapet for 2025.

Stipuleringen på 19,793 mill. kroner er usikker da en ikke er ferdig med beregningen. Utbetalingen av tilskuddet vil skje i mai. Den endelige satsen per innbygger kan også bli endret etter at alle de samlede kravene fra kommunene er sendt inn til Helsedirektoratet.

Fristen for levering til revisjon er 9. mars.

Etter at revisjon har rapportert, 4. mai 2026, og Helsedirektoratet har gått igjennom disse, vil kommunen få vite hva det endelige tilskuddsbeløpet vil bli. Eventuelle avvik fra det stipulerte beløpet vil bli bokført i regnskapet for 2026.

Oppløsning boligstiftelsen

Kommunestyret behandlet i møte 12.03.2020 sak 14/20 sak om stiftelsen for utleieboliger i Bamble.

Kommunedirektøren ble gitt fullmakt til å fremme begjæring til Stiftelsestilsynet om sletting av Stiftelsen for utleieboliger i Bamble. Begjæringen er til behandling hos stiftelsestilsynet og utfallet av saken er ikke avklart. Stortinget vedtok endringer i stiftelsesloven i desember 2022 om opphevelse av stiftelser opprettet av kommuner. Samtidig ba Stortinget om en utredning av om lovendringen også burde gjelde stiftelser kommunene har opprettet sammen med boligbyggelag. Dersom dette resulterer i en sletting av stiftelsen vil dette få økonomiske konsekvenser for Bamble kommune som ikke er avklart.

Bunestoppen

Kongen i Statsråd av slo 28.3.25 Bamble Kommunes klage på Kommunal og distriktsdepartementets vedtak av 24.10.24 vedrørende omgjøring av Statsforvalteren i Vestfold og Telemarks klagevedtak 11.februar 2021.

Statsforvalteren i Vestfold og Telemark har behandlet saken på nytt og gitt klager medholdt i vedtak 28.05.25:

"Reguleringsplan for Bunestoppen (planID 304), som ble vedtatt av Bamble Kommune 11.juni 2020, oppheves"

Kommunestyret har i sak 83/25 (04.09.25) fattet følgende vedtak:

1. Kommunen innretter seg etter Statsforvalteren i Vestfold og Telemarks vedtak av 23.mai 2025, og starter arbeid med ny reguleringsplan for Bunestoppen.

2. Bamble Kommune fortsetter også med alternativ 2-ugyldighetssøksmål mot Statsforvalterens opphevingsvedtak. Stevning er sendt Oslo tingrett 14.11.25.

Det er investert ca 40 mill.kroner i direkte infrastruktur og 160 mill. kroner indirekte gjennom GBR i ny brannstasjon på en godkjent reguleringsplan som var klagebehandlet uten medhold. De overnevnte prosesser vil kunne få store økonomiske konsekvenser for Bamble Kommune.

Palmeoljeutslipp

Bamble Kommune har sendt et krav til rederiet som eier skipet som forårsaket palemoljeutslipp på i underkant av 400.000, -. Kravet er ikke betalt pr. januar 2026.

Dette er ikke inntektsført i regnskapet.

Grenland Brann og redning

Grenland Brann og redning (GBR) er stevnet av Ragn-Sells angående oppgjør for innsatsen etter brannen i Ragn sells anlegg på Skjerkøya i november 2024.

Det er berammet en rettssak høsten 2026 mellom GBR og Ragns Sells og GBR mener de har en god sak. Saken er av prinsipiell karakter og KS-advokatene bistår GBR i den videre prosess. Utfallet av saken kan få økonomiske konsekvenser for kommunen.

Note 17 - Investeringsoversikt

Budsjett og regnskapsforskriften, § 5-15

I henhold til kommunens økonomireglement, vedtatt i kommunestyret sak 56/16 pkt.3, bevilges midler til investeringer netto, eks mva. Oversikten viser netto bevilgninger, fratrukket investeringsinntekter, fordelt pr. ramme, investering og prosjekt.

	Tall i 1000 kroner	Revidert årsbudsjett 2025	Regnskap 2025	Avvik
Attraktivitet, miljø, friområder, mm.		41 734	722	41 011
	Friluft- og miljøtiltak fom.2022	6 248	165	6 084
	Kongens dam på Herre	22 714	49	22 665
	Plan for Kystkultur - gjennomføring	3 771	0	3 771
	Rådhusplassen på Stathelle	4 000		4 000
	Kai og park på Smitangen	5 000	509	4 491
Boligutvikling, boligtomter, boligbygging		-55 000	-8 690	-46 310
	Boligområde Bunestoppen	0	861	-861
	Boligområde Grasmyr Nord	-30 000	146	-30 146
	Boligområde Grasmyr Sør	-20 000	0	-20 000
	Kjøp og salg av boligtomter	-5 000	-9 697	4 697
				0
IKT investeringer		17 985	6 892	11 094
	Muggsoppsanering av eldre arkiver	1 884	1 713	171
	Rammebevilgning IKT-plan	9 560	4 768	4 793
	Utstyr til strømming av politiske møter	0		0
	Velferdsteknologi Helse og omsorg	6 541	411	6 130

Årsmelding 2025

Investeringer finansiert av virksomhetenes egne driftsmidler	0	3	-2
Investeringer finansiert av drift Oppvekst	0	0	0
Investeringer finansiert av drift Samfunn			0
Investeringer finansiert av drift Velferd	0	3	-2
Investeringer helse og omsorg	40 407	16 566	23 841
Samlokalisering av hjemmetjenesten	5 574	1 257	4 316
Bamble Helsehus	0	851	-851
Vest Bamble omsorgssenter	31 433	12 513	18 920
Fyret legesenter - utstyr	3 400	1 943	1 457
Investeringer oppvekst	12 100	1 474	10 626
Mekkeverksted Bamble ungdomsskole	900	889	11
Ombygging avlastningsboligen til spesialavdeling skole	11 200	585	10 615
Kirkelig fellesråd	1 000	1 000	0
Tilskudd til Bamble kirkelig fellesråd, Generell investeringsramme	1 000	1 000	0
Kommunale utleieboliger, boligsosial handlingsplan	-468	0	-468
Boliger Nustadjordet	0	0	0
Kjøp og salg av utleieboliger	-468	0	-468
Oppgradering kommunale bygg	20 110	15 909	4 201
Oppgradering Formannskapssalen	0		0
Rammebevilgning oppgradering og ombygging kommunale bygg fom.2022	4 000	1 287	2 713
Oppgradering og rehabilitering gamle rådhuset Langesund	0	1 012	-1 012

Årsmelding 2025

	Fornyng av biler eiendom	500	0	500
	Eiendom overgang til EL-biler	2 000	0	2 000
	Bryggeeiendommer	13 610	13 610	0
	Startlån husbanken	0	432	-432
	Startlån Husbanken	0	432	-432
	Større prosjekter vedtatt av kommunestyret	1 175	0	1 175
	Kulturhus sentrumsgården Langesund	1 175	0	1 175
	Utbygging Grasmyr, framtidens ungdomskole mv.	166	435	-269
	Grasmyr, programmering, planlegging og usikkerhetsavsetning	45	35	10
	Grasmyr, salg av fraflytta lokaler	0	309	-309
	Grasmyr, skolebygg	121	91	30
	Vann, avløp, renovasjon	104 773	45 175	59 597
	Investeringer iht Vann- og avløpsplan	95 227	42 825	52 401
	Reservevann fra Porsgrunn, ledning over Frierfjorden	9 546	0	9 546
	VA - årlige investeringer		701	-701
	Grenland renseanlegg		1 649	-1 649
	Veg og trafiksikkerhet	7 316	2 744	4 572
	Veg- og trafiksikkerhetstiltak fom.2022	7 316	2 744	4 572

Note 18 - Aldersfordelt restanse kundereskontro

Kommunale krav ble for 2025 fakturert med kr. 352.212.443. Tabellen nedenfor viser restanseutviklingen for de tre siste årene

Beløp i hele kroner

Resultat pr.	31.12.2023	31.12.2024	31.12.2025
Nøkkeltall volum:			
Fakturert siste 12 mnd./ Antall	116 927	118 309	118 202
Fakturert siste 12 mnd./ Beløp	317 261 542	345 468 375	352 212 443
Restanse av krav siste 12 mnd	1 900 718	3 107 426	8 125 960
Innbetalt på krav fakt. siste 12 mnd	315 360 824	342 360 949	348 936 628
Løsningsgrad målt i %	99,40 %	99,10 %	99,00 %
Andel fakturaer distribuert elektronisk av tot. fakturert målt på komm.avg, siste termin Totalt antall fakturaer	8 075	8 066	8 228
Antall blanketter	0	0	0
Antall elektroniske fakturaer	8 075	8 066	8 228
Elektroniske fakturaer i %	100 %	100 %	100 %
Restanse av krav forfalt til betaling, de siste 12 mnd.:	1 900 718	3 107 426	8 125 960
Spesifisert slik:			
Kommunale avgifter :	559 753	1 046 906	1 157 704
Husleie : **)	283 832	472 979	474 049
SFO/Barnehage :	94 749	173 113	113 280
Erstatningskrav i leieforhold :	37 960	662 066	463 752
Sum andre krav *)	924 424	752 362	5 917 175
Restanse av krav forfalt til betaling,			

Årsmelding 2025

eldre enn 12 mnd.:	5 917 251	4 101 566	4 309 630
Spesifisert slik:			
Kommunale avgifter :	1 678 171	162 740	84 839
Husleie :	1 098 555	838 873	763 703
SFO/Barnehage :	603 116	351 102	294 625
Erstatningskrav i leieforhold :	2 260 338	2 491 298	2 962 395
Sum andre krav *)	277 071	257 553	204 068
Restanse totalsum alle krav forfalt til betaling	7 817 969	7 208 992	12 435 591

*) Gjelder bl.a. Oppmåling/Reg./Byggesak, refusjonskrav , tomtekjøp og helse/omsorg. (alle andre krav i tabell)

**) Total restanse viser en økning. Andel elektronisk utsendte fakturaer 100%.

**) Internfakturering av større husleiekrav i forbindelse med tomgangsleie for varierende perioder 2.halvår, vil kunne medføre store variasjoner i restansen pr.31.12, da denne leien blir fakturert midt i desember med forfall 28.12.

Note 19 - Tap på fordringer

Budsjett og regnskapsforskriften, § 5-15

Årlig bortskrives kommunale krav som uerholdelige som av forskjellige grunner ikke lar seg inndrive. Dette kan gjelde konkurs, dødsbo eller annet. For året 2025 ble krav bortskrevet som uerholdelige med: kr.230.454.

Regnskapsmessig tapsavskrivning/ Avsetning til tap. I tillegg til spesifikk bortskrivning mot reskontoen, gjøres et estimat på forventet fremtidig tap. I 2025 regnskapsføres til tapsavsetning kr. 3.038.290,-. Dette posteres slik: Art 14702 og Ansvar 90290. funksj*. *Funksjon velges i forhold til de største kravsområdene, og beløpene posteres i en fordeling etter samme prinsipp. Hvert år skal man forta en ny vurdering av størrelsen på den regnskapsmessige tapsavsetningen, og korrigere /postere eventuell endring.

For året 2025 vil avsetning til tap øke med kr. 433.082 i forhold til 2024.

Årsmelding 2025

Beløp i hele kroner

Oppdr.giver	For å anslå en ca sum for fremtidig forventet tap legger vi til grunn flg. tunge restanser pr. 31.12.25:		Til regnskapsmessig tapsavsetning pr.31.12.25
	Stor bevegelse i den eldste restansen. Vi benytter disse tallene som grunnlag pr.31.12.25		
	Alle krav eldre enn 31.12.2013 iflg fordeling under:	2024	2025
72	Erstatningskrav i leieforhold	27 163,00	21 437,00
70	Husleie	77 366,00	23 640,00
60	SFO	3 576,00	3 576,00
61	Barnehage	4 495,00	4 495,00
41	Andre krav	1 310,00	1 310,00
111	Sum	113 910,00	54 458,00
	Krav nyere enn 01.01.2014, men eldre enn 12 mnd:		
72	Erstatningskrav i leieforhold	2 491 298,00	2 983 832,00
	Sum	2 605 208,00	3 038 290,00

I medhold av regnskapsloven og regnskapsforskriftens bestemmelser om regnskapsmessig tapsavsetning, og på bakgrunn av ovenstående oversikt som viser tapsutsatte restanser, posterer vi til regnskapsmessig tapsavsetning: kr. 3.038.290 (Art 14702/ Ansvar 90290*).

Note 20 - Utlån

Budsjett og regnskapsforskriften, § 5-11, c)

Pr. 31.12.2025

Beløp i 1000

Låntaker	Utlån (beløp)
Utlån Grep AS *)	1 125
Utlån - Formidlingslån **)	388 629
Utlån - Sosiallån ***)	154
Sum	389 908

*) Det er finansiert ved bruk av disposisjonsfond

**) Formidlingslån er finansiert med lån i Husbanken etter kom.lov § 14-17

***) Utlån sosiallån er finansiert med egne midler

Note 21 - Ytelser ledende personer

Budsjett og regnskapsforskriften, § 5-13, d)

Lovtekst:

d) Det skal opplyses om ytelser til ledende personer i virksomheten.

Beløp i 1000

	Årslønn pr. 31.12.2025	
Kommunedirektør	1 590	*)
Ordfører	1 257	*)

*) I løpet av året har det vært skifte av både ordfører og kommunedirektør så den reelle kostnaden til disse stillingene er høyre for året 2025

Note 22 - Konsolidert regnskap

Budsjett og regnskapsforskriften, § 10-4, A)

Det konsoliderte regnskapet til Bamble Kommune består av regnskapet til Bamble Kommune og det kommunale foretaket Frisk Bris KF.