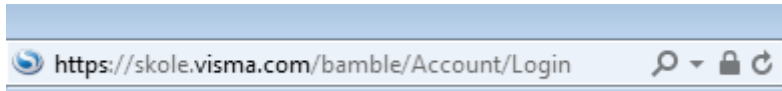


Innlogging i Visma Flyt - Foreldreportal

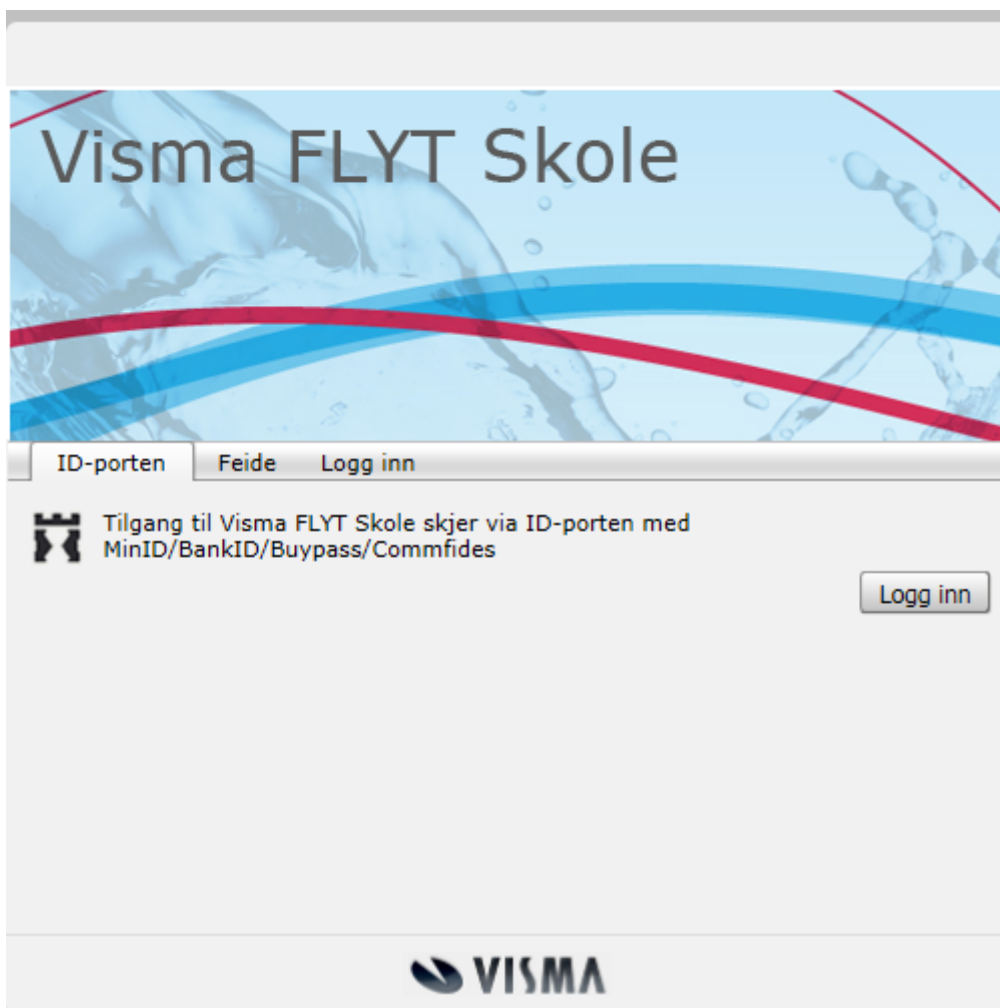
1. Skriv inn følgende adresse i nettleseren:



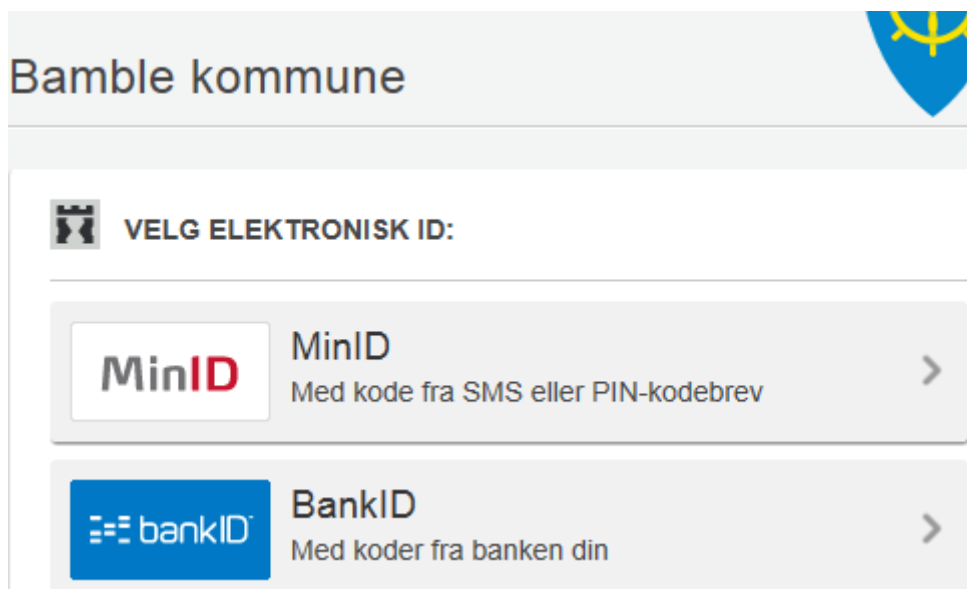
2. Legg siden til i dine favoritter, funnet øverst i høyre hjørne av skjermen:



3. Velg alternativet ID-porten, og trykk på knappen «Logg inn»



4. Du kan nå velge å logge inn med MinID eller BankID:



5. Da vil du få opp et bilde hvor du ser barna dine i venstre marg:



Inne i Visma Flyt kan du klikke deg rundt. Du vil ha mulighet til å oppdatere adresse og telefonnummer, samt se barnets terminkarakterer, vurderinger, fravær og anmerkninger. Det er også mulig å ha korrespondanse med kontaktlærer via meldinger.